

# MINISTERIO DE AGRICULTURA Y GANADERIA

DIRECCION GENERAL DE ECONOMIA

AGRICOLA Y PLANIFICACION.

*Ramón Gutiérrez Flores*

43

30

## ANUARIO DE ESTADISTICAS AGROPECUARIAS

EL SALVADOR

1968 / 69.



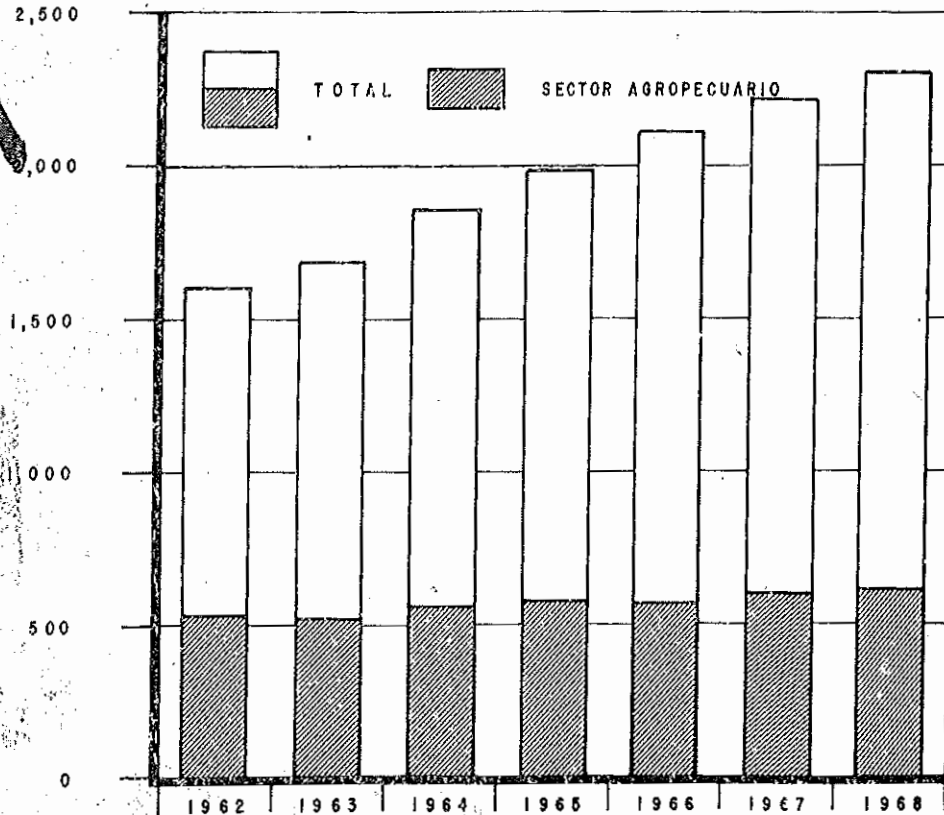
### PRODUCTO TERRITORIAL BRUTO

(A Precios Corrientes)

1962-1968.

Millones  
de Colones


2,500



68/69



LA COMPRESION Y BUENA VOLUNTAD DE LOS AGRICULTORES, EMPRESAS E INSTITUCIONES QUE PROPORCIONARON LOS DATOS DE LAS DIFERENTES ENCUESTAS, MERECEN ESPECIAL RECONOCIMIENTO, YA QUE SIN SU AYUDA LA PUBLICACION DE ESTE ANUARIO NO HABRIA SIDO POSIBLE.





## P R E A M B U L O

La Dirección General de Economía Agrícola y Planificación tiene el agrado de presentar el Anuario de Estadísticas Agropecuarias 1968/69.

Como en años anteriores, se ha mantenido el propósito de mejorar no solo la calidad de la información sino también su presentación. Esta dependencia se siente satisfecha, porque considera que se han logrado ambos objetivos, sin embargo está consciente que el proceso de mejora es dinámico y que aún queda bastante por hacer.

Para las encuestas de primera siembra de granos básicos se ha contado como en años anteriores con la valiosa colaboración de la Dirección General de Estadística y Censos. Hay que agradecer también la colaboración de la Fuerza Aérea Salvadoreña para los reconocimientos aéreos de las zonas de cultivo de arroz.

Se ha elaborado el esquema de un plan a mediano plazo para mejorar las estadísticas del Sector, que incluye la obtención de un marco actualizado para la realización de las encuestas por muestreo, elaboración de mapas cartográficos adecuados para el trabajo de campo, mejoras en los sistemas de muestreo estadístico y la coordinación con otras dependencias interesadas en el Sector Agropecuario. A este respecto se ha contado con la asesoría del Dr. Helmut P. Kallmeyer, experto en estadísticas de la Organización de las Naciones Unidas para la Agricultura y la Alimentación (FAO).

Se tiene el proyecto de publicar cada cinco años, comenzando en 1970/71, un Anuario Básico, el cual además de contener las estadísticas que esta dependencia obtiene, incluirá todas aquellas otras disponibles que tengan relación directa con el sector agropecuario.

ABREVIATURAS Y EQUIVALENCIAS  
USADAS EN ESTE ANUARIO.

|          |    |   |
|----------|----|---|
| Mz.      | == | Manzana = 10.000 varas <sup>2</sup> = 7.000 metros <sup>2</sup> . |
| ¢        | == | Colón Salvadoreño = \$ 0.40 U.S. Dollars.                         |
| Lb.      | == | Libra = 460 gramos.   |
| Kl.      | == | Kilogramo.  |
| QQ.      | == | Quintal = 100 libras = 46 Kilogramos.                             |
| Carga    | == | 2 Quintales = 96 atados de dulce de panela.                       |
| Ton.     | == | Tonelada corta = 20 Quintales.                                    |
| Bot.     | == | Botella = 75 centilitros.   |
| Gl.      | == | Galón = 3.78 litros.  |
| Brr.     | == | Barril = 110 galones.   |
| Doc.     | == | Docena = 12 Unidades.   |
| Caja     | == | 30 Docenas de huevos. = 360 huevos.                               |
| 1.00 QQ. |    | de Arroz en granza = 0.65 QQ. de Arroz en oro.                    |
| 2.80 QQ. |    | de Algodón en rama = 1.00 QQ. de Algodón en oro.                  |

# I N D I C E

## PAGINA

Preambulo ..... v

Abreviaturas y equivalencias usadas en este Anuario ..... vi

### I. ENCUESTAS

#### A- Encuestas Anuales de Pronósticos de Cosechas

##### 1 - Maíz

Cuadro No. 1 Retrospectiva: Superficie, producción y rendimiento, años agrícolas 1959/60-1968/69 ..... 5

Cuadro No. 2 Resumen de la cosecha de maíz durante el año agrícola 1968/69 ..... 6

Cuadro No. 3 Maíz, superficie producción y rendimiento, año agrícola 1968/69 ..... 7

##### 2 - Maicillo

Cuadro No. 4 Retrospectiva: superficie, producción y rendimiento, años agrícolas 1959/60-1968/69 .... 11

Cuadro No. 5 Resumen de la cosecha de maicillo durante el año agrícola 1968/69 ..... 12

##### 3 - Frijol

Cuadro No. 6 Retrospectiva: Superficie, producción y rendimiento, años agrícolas 1959/60-1968/69 ..... 15

Cuadro No. 7 Resumen de la cosecha de frijol durante el año agrícola 1968/69 ..... 16

Cuadro No. 8 Frijol, superficie, producción y rendimiento, año agrícola 1968/69 ..... 17

##### 4 - Arroz

Cuadro No. 9 Retrospectiva: Superficie, producción y rendimiento, años agrícolas 1959/60-1968/69 ..... 21

Cuadro No. 10 Resumen de la cosecha de arroz durante el año agrícola 1968/69 ..... 21

5 - Algodón

|              |   |    |
|--------------|---|----|
| Cuadro No.11 | Retrospectiva: Superficie, producción y rendimiento, años agrícolas 1959/60-1968/69 ....              | 25 |
| Cuadro No.12 | Número de agricultores, superficie y producción por departamento .....                                | 26 |
| Cuadro No.13 | Número de agricultores, superficie y producción por tamaño de la explotación .....                    | 27 |
| Cuadro No.14 | Tracción mecánica y animal en la preparación de la tierra, siembra y cultivo por departamento .....   | 28 |
| Cuadro No.15 | Tracción mecánica y animal en la preparación de la tierra, siembra y cultivos por tamaño ..           | 29 |
| Cuadro No.16 | Superficie sembrada y volumen de semilla utilizada, según variedad por departamento .....             | 30 |
| Cuadro No.17 | Superficie sembrada y volumen de semilla utilizada, según variedad por tamaño de la explotación ..... | 31 |
| Cuadro No.18 | Aplicación de insecticidas, número de riegos y superficies regadas por departamento .....             | 32 |
| Cuadro No.19 | Aplicación de insecticidas, número de riegos y superficies regadas por tamaño.....                    | 32 |

6 - Zafra

|              |  |    |
|--------------|--|----|
| Cuadro No.20 | Ingenios azucareros (ubicación) .....  | 35 |
| Cuadro No.21 | Retrospectiva: Superficie de caña, producción de caña y producción de azúcar 1959/60-1968/69 | 36 |
| Cuadro No.22 | Superficie de caña sembrada por ingenios según variedad .....                                | 37 |
| Cuadro No.23 | Superficie sembrada de caña por ingenio según propósito .....                                | 38 |
| Cuadro No.24 | Superficie de caña rozada, por ingenio para moler, según corte .....                         | 39 |
| Cuadro No.25 | Producción de caña de los ingenios, según corte  | 40 |
| Cuadro No.26 | Rendimiento de caña por ingenio según corte ..   | 41 |

|              |   |    |
|--------------|---|----|
| Cuadro No.27 | Caña a moler, producción y rendimiento de azúcar y miel de purga, por ingenio ..... | 42 |
| Cuadro No.28 | Clase de azúcar producida por ingenio .....   | 43 |
| Cuadro No.29 | Maquinaria, equipo y animales de trabajo propios y alquilados por ingenio .....     | 44 |
| Cuadro No.30 | Personal empleado por ingenios durante la zafra .....                               | 45 |

7 - Panela

|              |  |    |
|--------------|--|----|
| Cuadro No.31 | Retrospectiva: Superficie de caña y producción de panela 1959/60-1968/69 .....   | 49 |
| Cuadro No.32 | Superficie sembrada de caña según propósito por departamento 1968/69 .....       | 50 |
| Cuadro No.33 | Superficie sembrada de caña según propósito por tamaño 1968/69 .....             | 50 |
| Cuadro No.34 | Caña a moler, producción de panela y rendimiento, por departamento 1968/69 ..... | 51 |
| Cuadro No.35 | Caña a moler, producción de panela y rendimiento, por tamaño 1968/69 .....       | 51 |
| Cuadro No.36 | Superficie de caña rozada según cortes, por departamento 1968/69 .....           | 52 |
| Cuadro No.37 | Superficie de caña rozada según cortes, por tamaño del cultivo 1968/69 .....     | 52 |
| Cuadro No.38 | Producción de caña según cortes, por departamento 1968/69 .....                  | 53 |
| Cuadro No.39 | Producción de caña según cortes, por tamaño del cultivo 1968/69 .....            | 53 |
| Cuadro No.40 | Rendimiento de caña según cortes, por departamento 1968/69. ....                 | 54 |
| Cuadro No.41 | Rendimiento de caña según cortes, por tamaño del cultivo 1968/69 .....           | 54 |
| Cuadro No.42 | Tenencia de la tierra, por departamento 1968/69                                  | 55 |
| Cuadro No.43 | Tenencia de la tierra, por tamaño 1968/69 ....                                   | 55 |

|                                    |  |      |
|------------------------------------|--|------|
| Cuadro No.44                       |  | PAGI |
| Cuadro No.44                       | Tipo y tenencia de equipo y animales de trabajo, por departamento 1968/69 .....  | 56   |
| Cuadro No.45                       | Tipo y tenencia de equipo y animales de trabajo, por tamaño 1968/69 .....  | 56   |
| <u>B- Encuestas no periódicas</u>  |  |      |
| <u>1 - Coco</u>                    |  |      |
| Cuadro No.46                       | Cultivo comercial intensivo. Superficie sembrada, número de árboles y producción anual de cocos, por departamento .....                                | 58   |
| Cuadro No.47                       | Cultivo comercial intensivo y no intensivo. Número de explotaciones visitadas, número de cocoteros y producción anual de cocos, por departamento ..... | 58   |
| Cuadro No.48                       | Utilización del fruto, por departamento .....  | 59   |
| <u>C- Otras encuestas</u>          |  |      |
| <u>1 - Granjas Avícolas</u>        |  |      |
| Cuadro No.49                       | Número de granjas y de aves, por departamento y tamaño de la Granja .....  | 62   |
| Cuadro No.50                       | Número de granjas, número de aves según propósito y edad, y producción de huevos en un día, por departamento .....                                     | 63   |
| Cuadro No.51                       | Consumo de concentrado en un día según edades, por departamento (día 30 de junio de 1969) ..   | 64   |
| Cuadro No.52                       | Consumo de concentrado en un día según propósito, por departamento (día 30 de junio de 1969)   | 65   |
| Cuadro No.53                       | Producción media mensual de huevos y carne y consumo estimado de concentrado en 1969, por departamento .....   | 66   |
| Cuadro No.54                       | Comercialización de huevos y carne de aves en un mes, según destino y clase de comprador ..  | 67   |
| Cuadro No.55                       | Personal empleado en granjas y salarios devengados, según ocupación, por departamento ....   | 68   |
| <u>D- Especiales</u>               |  |      |
| <u>1 - Ganado Bovino y Porcino</u> |  |      |
| Cuadro No.56                       | Sacrificio mensual de ganado bovino y porcino, por clase .....   | 70   |

|              |   |    |
|--------------|---|----|
| Cuadro No.57 | Oferta y precios promedio de ganado bovino en pie, en los principales tiangués de El Salvador ..... | 71 |
|--------------|---|----|

## II. PRECIOS

|              |  |    |
|--------------|--|----|
| Cuadro No.58 | Precio semanal más frecuente de los granos básicos, en la plaza de San Salvador 1968/69..  | 74 |
| Cuadro No.59 | Precio al consumidor de los principales productos de avituallamiento. Plaza de San Salvador 1968/69 .....                        | 75 |
| Cuadro No.60 | Precio al consumidor de los principales productos de avituallamiento. Promedio de las 14 cabeceras departamentales 1968/69 ..... | 76 |
| Cuadro No.61 | Precio promedio de la carne de res, carne de cerdo y huevos. Plaza de San Salvador 1968/69.                                      | 77 |
| Cuadro No.62 | Precio de la carne de res y de cerdo. Promedio de las 14 cabeceras departamentales 1968/69 ..                                    | 78 |

## III. COMERCIO EXTERIOR

|              |   |    |
|--------------|---|----|
| Cuadro No.63 | Resumen de importación y exportación de los principales productos agropecuarios ..... | 81 |
| Cuadro No.64 | Importación de Hortalizas 1964/65-1968/69 ...   | 83 |
| Cuadro No.65 | Exportación de Hortalizas 1964/65-1968/69 ...   | 84 |
| Cuadro No.66 | Importación de Hortalizas por meses .....   | 85 |
| Cuadro No.67 | Exportación de Hortalizas por meses .....   | 87 |
| Cuadro No.68 | Importación de Frutas 1964/65-1968/69 .....   | 89 |
| Cuadro No.69 | Exportación de Frutas 1964/65-1968/69 .....   | 90 |
| Cuadro No.70 | Importación de Frutas por meses .....   | 91 |
| Cuadro No.71 | Exportación de Frutas por meses .....   | 93 |
| Cuadro No.72 | Importación y Exportación de Ganado Bovino ..   | 95 |

## IV. DIVERSOS

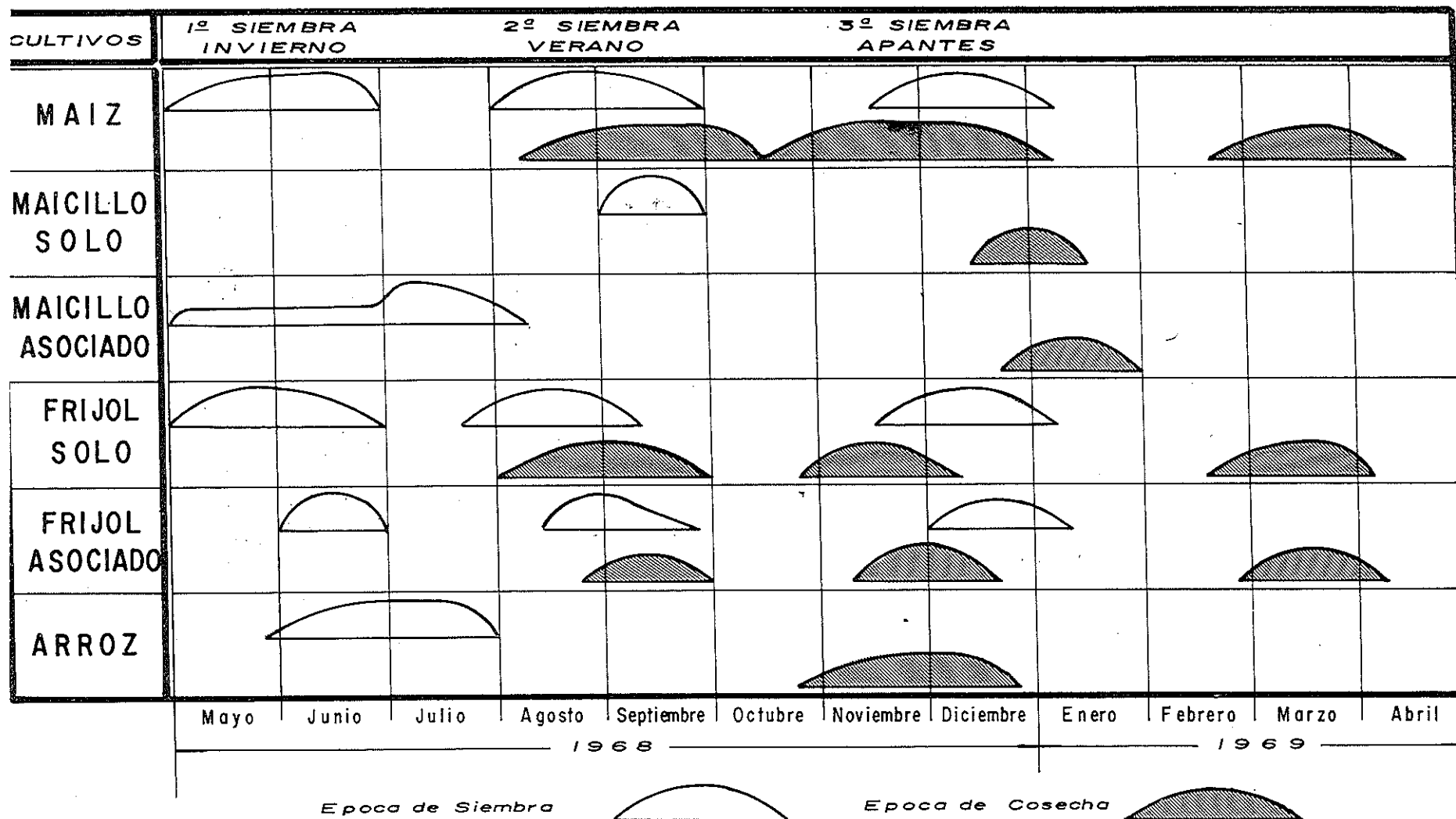
GRAFICAS Y MAPAS

|  |    |
|--|----|
| Granos Básicos. Epocas de siembra y cosecha, año agrícola 1968/69.                                       | 1  |
| Maíz. Producción 1959/60-1968/69 .....   | 3  |
| Principales zonas de cultivo de maíz, 1968/69 .....  | 4  |
| Maicillo Producción 1959/60-1968/69 .....  | 9  |
| Principales zonas de cultivo de maicillo, 1968/69 .....  | 10 |
| Frijol. Producción 1959/60-1968/69 .....   | 13 |
| Principales zonas de cultivo de frijol, 1968/69 .....  | 14 |
| Arroz. Producción 1959/60-1968/69 .....  | 19 |
| Principales zonas de cultivo de arroz, 1968/69 .....   | 20 |
| Algodón. Producción 1959/60-1968/69 .....  | 23 |
| Principales zonas de cultivo de algodón, 1968/69 .....   | 24 |
| Zafra. Producción de azúcar, 1959/60-1968/69 .....   | 33 |
| Principales zonas de cultivo de caña para azúcar y localización de los ingenios azucareros 1968/69 ..... | 34 |
| Panela. Producción 1959/60-1968/69 .....   | 47 |
| Principales zonas productoras de caña para panela, 1968/69 .....   | 48 |
| Coco. Exportación (Fruta fresca), 1961/62-1968/69 .....  | 57 |
| Granjas Avícolas. Número total de aves en granjas avícolas 1961/62 1968/69 .....                         | 61 |
| Ganado. Sacrificio mensual de ganado bovino y porcino, 1968 .....  | 69 |
| Precios. Precio semanal más frecuente de los granos básicos, en la plaza de San Salvador 1968/69 .....   | 73 |
| Comercio Exterior. Importación de Hortalizas y Frutas, 1964/65 1968/69 .....                             | 79 |




# GRANOS BASICOS

EPOCAS DE SIEMBRA Y COSECHA, AÑO AGRICOLA 1968/69.



NOTA:

LA FORMA Y TAMAÑO DE LAS FIGURAS INDICAN EN FORMA APROXIMADA  
LA DISTRIBUCION DE LOS PERIODOS DE SIEMBRA Y COSECHA.



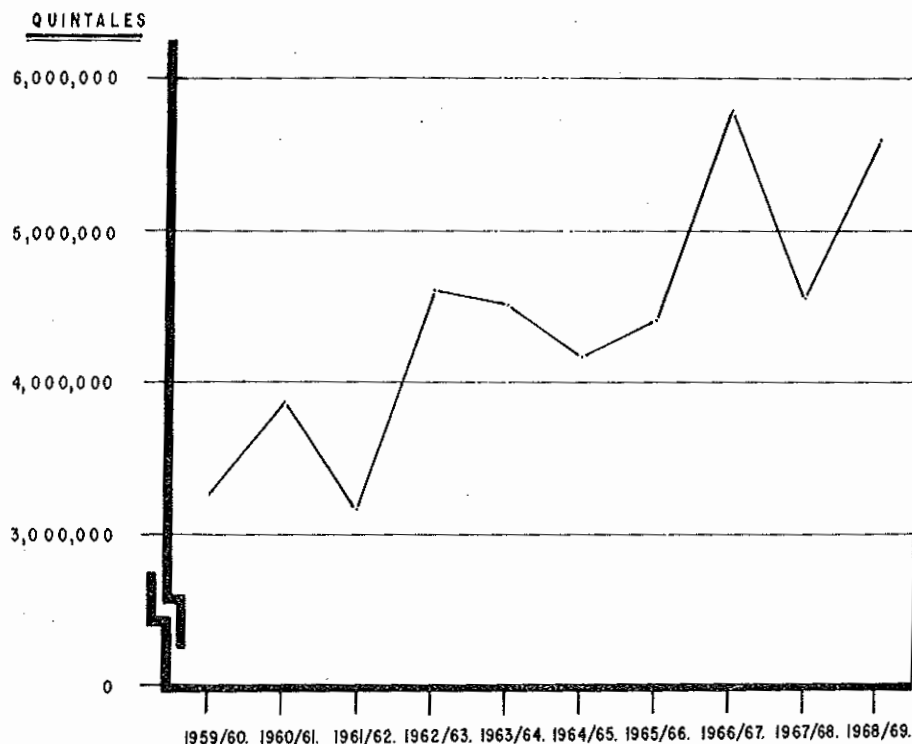
Ramón Gutiérrez Flores

**MAIZ**

1959/60 - 1968/69.

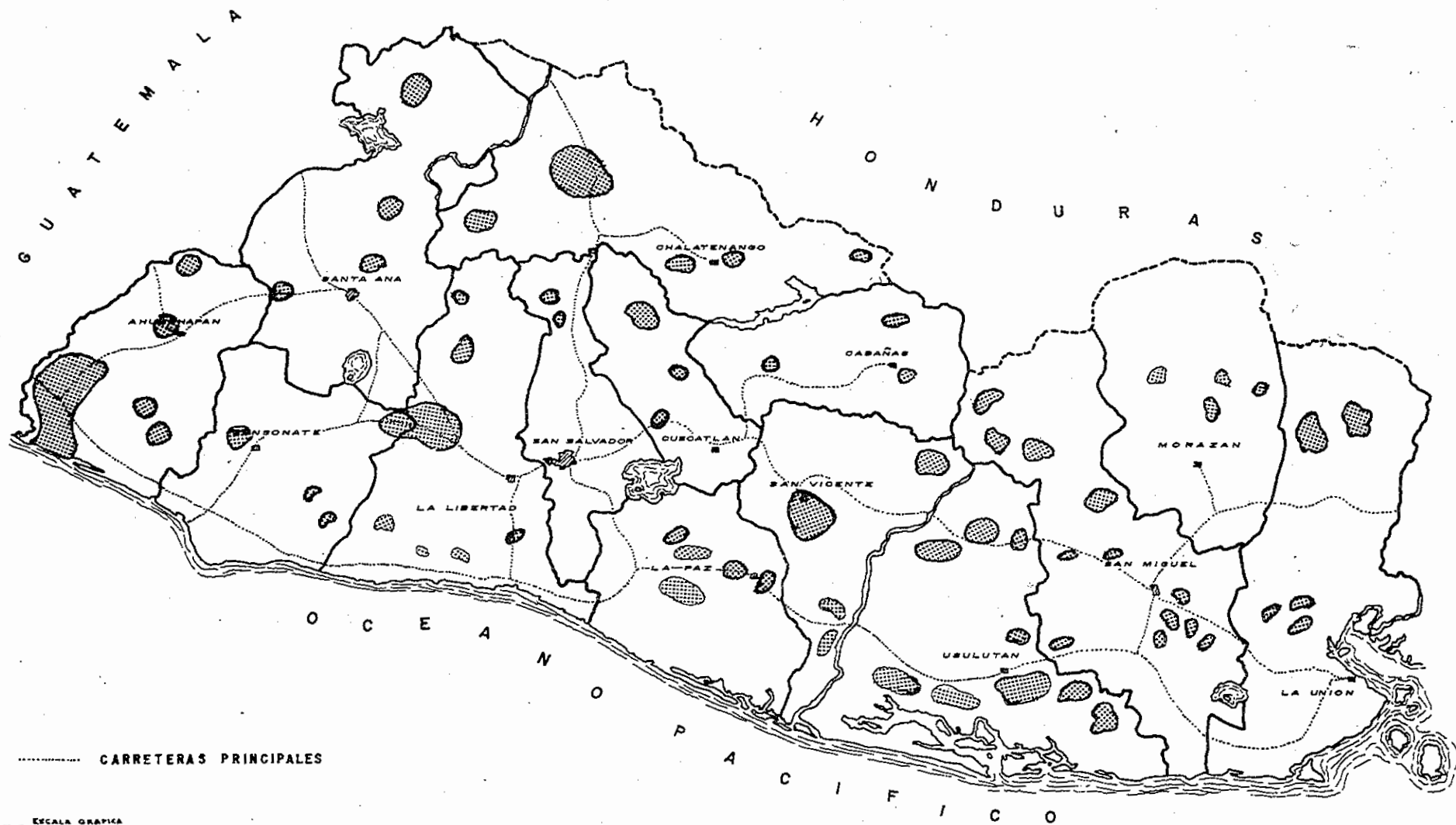


**PRODUCCION**



EL SALVADOR  
PRINCIPALES ZONAS DE CULTIVO DE MAIZ

1968/69.



CUADRO N° 1

M A I Z

RETROSPECTIVA

SUPERFICIE, PRODUCCION Y RENDIMIENTO, AÑOS AGRICOLAS 1959/60-1968/69.

| Años<br>(1) | Superficie<br>sembrada<br>(2) | Producción<br>(3) | Rendimiento<br>(4) |
|-------------|-------------------------------|-------------------|--------------------|
|             | Mz.                           | QQ.               | QQ./Mz.            |
| 1959/60     | 254,600                       | 3,272,916         | 12.9               |
| 1960/61     | 253,690                       | 3,870,200         | 15.3               |
| 1961/62     | 221,795                       | 3,144,665         | 14.2               |
| 1962/63     | 282,594                       | 4,629,181         | 16.4               |
| 1963/64     | 246,686                       | 4,501,665         | 18.2               |
| 1964/65     | 236,792                       | 4,165,451         | 17.6               |
| 1965/66     | 275,820                       | 4,413,175         | 16.0               |
| 1966/67     | 296,600                       | 5,780,730         | 19.5               |
| 1967/68     | 274,095                       | 4,540,000         | 16.6               |
| 1968/69     | 285,350                       | 5,598,900         | 19.6               |

COMENTARIO:

La producción de Maíz de la cosecha 1968/69, aumentó 20% en relación a la cosecha 1967/68. Este aumento se debió a una mayor superficie sembrada y a un incremento en el rendimiento, siendo esta última la causa principal.

La subida en el rendimiento, es el resultado directo de la mayor superficie sembrada con Maíz Híbrido (casi 22,000 manzanas más que en 1967/68) cuyo rendimiento promedio en todo el país fué de 38.7 qq./Hs.

También hay que hacer constar que las condiciones climatológicas en el año agrícola 1968/69 fueron casi normales, no así en 1967/68, cuando al principio del año agrícola ocurrió una fuerte sequía, que causó daños serios a las plantaciones de maíz, especialmente en la zona oriental.

La cosecha de este año ha sido la segunda en volumen en los últimos 10 años, superada únicamente por la cosecha record 1966/67.

CUADRO N° 2

CUADRO RESUMEN DE LA COSECHA DE MAIZ DURANTE EL AÑO AGRICOLA 196


| (1)  | Superficie<br>sembrada<br>(2) | Producción<br>(3) | Rendimiento<br>(4) |
|--|-------------------------------|-------------------|--------------------|
| <u>Por Cosechas</u>                                    | Mz.                           | QQ.               | QQ./Mz.            |
| Primera (Invierno)                                     | 251,400                       | 5,100,000         | 20.3               |
| Segunda (Verano)                                       | 27,000                        | 339,900           | 12.6               |
| Tercera (Apante)                                       | 6,950                         | 159,000           | 22.9               |
| TOTAL EL SALVADOR                                      | 285,350                       | 5,598,900         | 19.6               |
| <u>Por Zonas</u>                                       |                               |                   |                    |
| OCCIDENTAL   | 49,830                        | 966,053           | 19.4               |
| CENTRAL  | 135,320                       | 2,951,656         | 21.8               |
| ORIENTAL   | 100,200                       | 1,681,191         | 16.8               |
| TOTAL EL SALVADOR                                      | 285,350                       | 5,598,900         | 19.6               |
| <u>Por Clase de Semilla y<br/>Modalidad de Siembra</u> |                               |                   |                    |
| Nacional Solo  | 233,840<br>70,354             | 1,258,295         | 17.9               |
| Nacional Asociado                                      | 163,486                       | 2,346,855         | 14.4               |
| Hibrido Solo   | 46,410                        | 1,832,818         | 39.5               |
| Hibrido Asociado                                       | 5,100                         | 160,932           | 31.6               |
| TOTAL EL SALVADOR                                      | 285,350                       | 5,598,900         | 19.6               |

51510

CUADRO N° 3

MAIZ, SUPERFICIE, PRODUCCION Y RENDIMIENTO, AÑO AGRICOLA 1968 / 69.

| 1)       | T O T A L         |                   |                    | M A I Z N A C I O N A L |                   |                    |                   |                   |                     | M A I Z H I B R I D O S O L O Y A S O C I A D O |                    |                     |
|----------|-------------------|-------------------|--------------------|-------------------------|-------------------|--------------------|-------------------|-------------------|---------------------|---|--------------------|---------------------|
|          | Superficie<br>(2) | Producción<br>(3) | Rendimiento<br>(4) | S O L O                 |                   |                    | A S O C I A D O   |                   |                     | Superficie<br>(11)                              | Producción<br>(12) | Rendimiento<br>(13) |
|          |                   |                   |                    | Superficie<br>(5)       | Producción<br>(6) | Rendimiento<br>(7) | Superficie<br>(8) | Producción<br>(9) | Rendimiento<br>(10) |   |                    |                     |
|          | Mz.               | QQ.               | QQ./Mz.            | Mz.                     | QQ.               | QQ./Mz.            | Mz.               | QQ.               | QQ./Mz.             | Mz.   | QQ.                | QQ./Mz.             |
| Idental  |                   |                   |                    |                         |                   |                    |                   |                   |                     |   |                    |                     |
| Cosecha  | 19 47,150         | 18 926,200        | 19.6               | 6,825                   | 124,410           | 18.2               | 33,052            | 551,402           | 16.7                | 7,273   | 250,388            | 34.4                |
| Cosecha  | 1,980             | 24,200            | 12.2               | 700                     | 10,500            | 15.0               | 1,280             | 13,700            | 10.7                | -   | -                  | -                   |
| Cosecha  | 700               | 15,653            | 22.4               | 425                     | 12,215            | 28.7               | 275               | 3,438             | 12.5                | -   | -                  | -                   |
| IDENTAL  | 49,830            | 966,053           | 19.4               | 7,950                   | 147,125           | 18.5               | 34,607            | 568,540           | 16.4                | 7,273   | 250,388            | 34.4                |
| Central  |                   |                   |                    |                         |                   |                    |                   |                   |                     |   |                    |                     |
| Cosecha  | 121,000           | 2,692,300         | 22.3               | 19,105                  | 364,636           | 19.1               | 67,797            | 968,952           | 14.3                | 34,098  | 1,358,712          | 39.8                |
| Cosecha  | 10,040            | 166,600           | 16.6               | 9,200                   | 152,700           | 16.6               | 840               | 13,900            | 16.5                | -   | -                  | -                   |
| Cosecha  | 4,280             | 92,756            | 21.7               | 3,104                   | 75,116            | 24.2               | 1,176             | 17,640            | 15.0                | -   | -                  | -                   |
| CENTRAL  | 135,320           | 2,951,656         | 21.8               | 31,409                  | 592,452           | 18.9               | 69,813            | 1,000,492         | 14.3                | 34,098  | 1,358,712          | 39.8                |
| Oriental |                   |                   |                    |                         |                   |                    |                   |                   |                     |   |                    |                     |
| Cosecha  | 83,250            | 1,481,500         | 17.8               | 16,000                  | 339,327           | 21.2               | 57,111            | 757,523           | 13.3                | 10,139  | 384,650            | 37.9                |
| Cosecha  | 14,980            | 149,100           | 10.0               | 13,100                  | 129,700           | 9.9                | 1,880             | 19,400            | 10.3                | -   | -                  | -                   |
| Cosecha  | 1,970             | 50,591            | 25.7               | 1,895                   | 49,691            | 26.2               | 75                | 900               | 12.0                | -   | -                  | -                   |
| ORIENTAL | 100,200           | 1,681,191         | 16.8               | 30,995                  | 518,718           | 16.7               | 59,066            | 777,823           | 13.2                | 10,139  | 384,650            | 37.9                |
| Ivador   |                   |                   |                    |                         |                   |                    |                   |                   |                     |   |                    |                     |
| Cosecha  | 251,400           | 5,100,000         | 20.3               | 41,910                  | 828,373           | 19.8               | 157,960           | 2,277,877         | 14.4                | 51,510  | 1,993,750          | 38.7                |
| Cosecha  | 27,000            | 339,900           | 12.6               | 23,000                  | 292,900           | 12.7               | 4,000             | 47,000            | 11.8                | -   | -                  | -                   |
| Cosecha  | 6,950             | 159,000           | 22.9               | 5,424                   | 137,022           | 25.3               | 1,526             | 21,978            | 14.4                | -   | -                  | -                   |
| SALVADOR | 285,350           | 5,598,900         | 19.6               | 70,354                  | 1,258,295         | 17.9               | 163,486           | 2,346,855         | 14.4                | 51,510  | 1,993,750          | 38.7                |

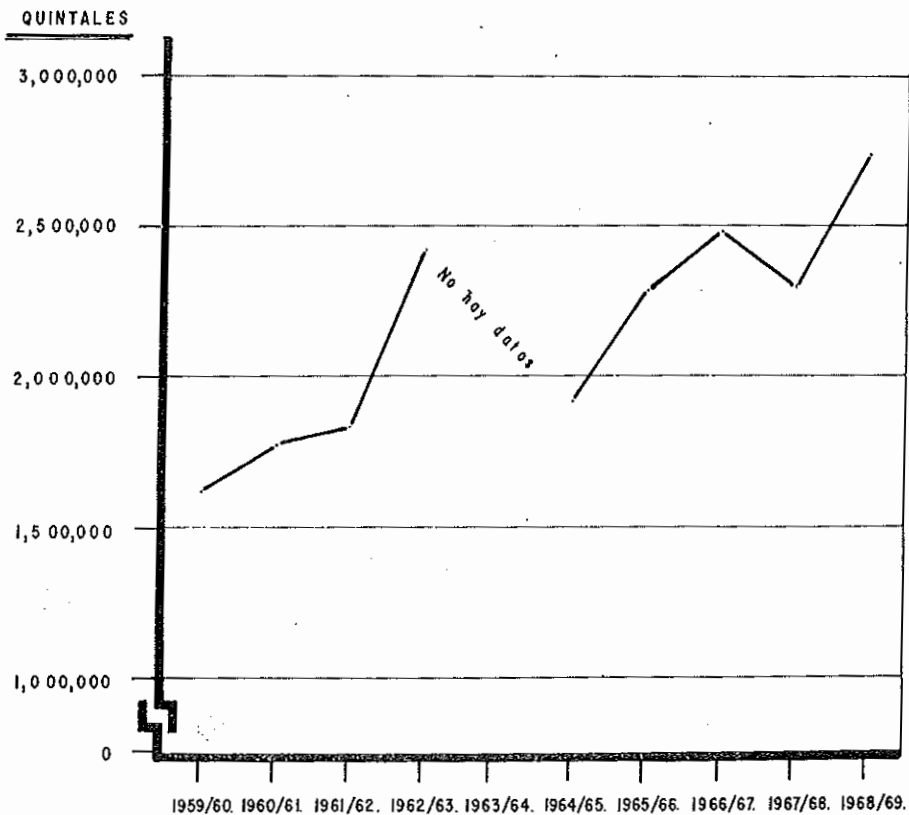




# MAICILLO

1959/60 - 1968/69.

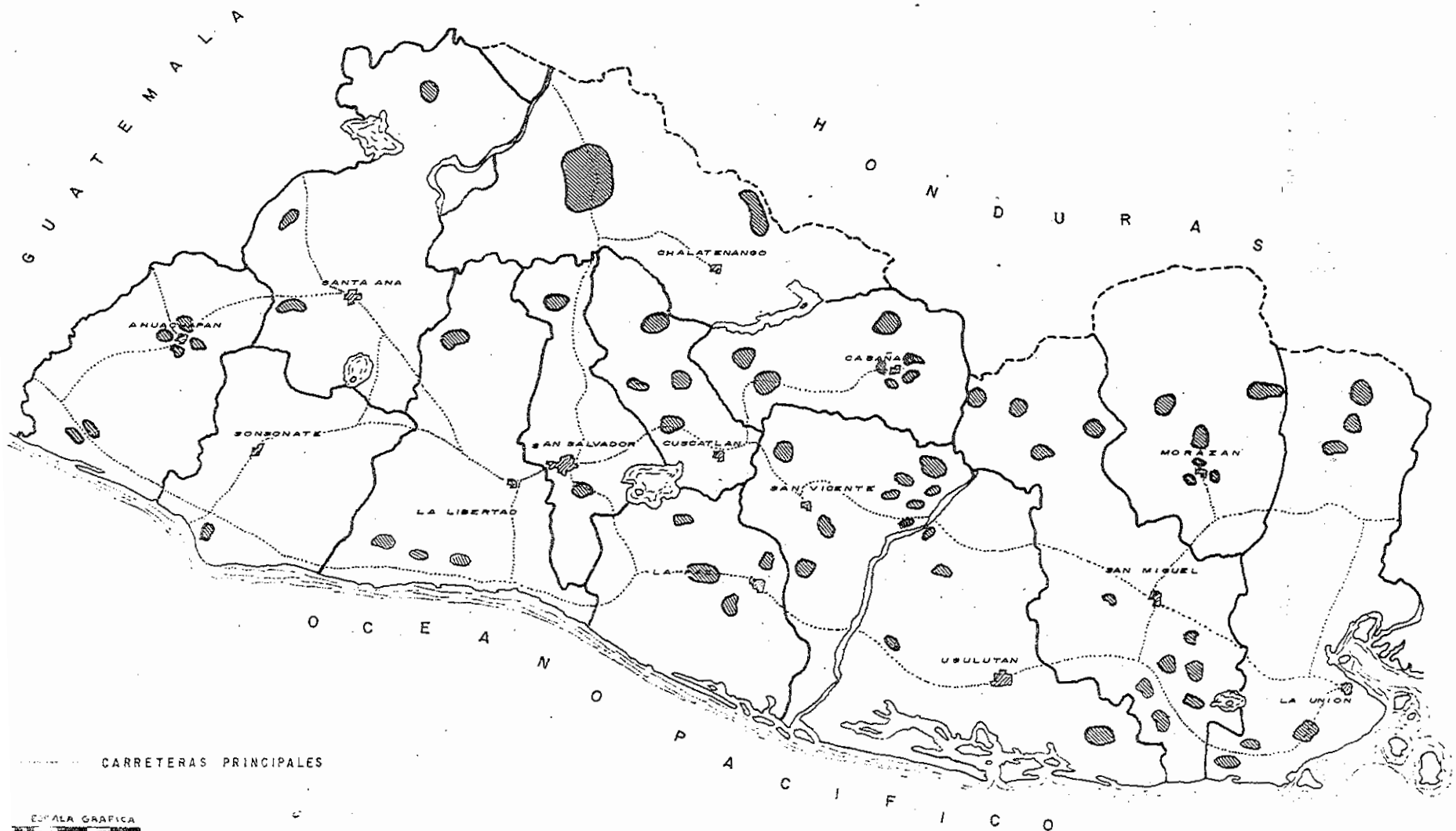
## PRODUCCION



EL SALVADOR  
PRINCIPALES ZONAS DE CULTIVO DE MAICILLO.

1968 / 69.

(2)



CUADRO N° 4

MAICILLO

RETROSPECTIVA

SUPERFICIE, PRODUCCION Y RENDIMIENTO, AÑOS AGRICOLAS 1959/60-1968/69.

| Años<br>(1) | Superficie<br>sembrada<br>(2) | Producción<br>(3) | Rendimiento<br>(4) |
|-------------|-------------------------------|-------------------|--------------------|
|             | Mz.                           | QQ.               | QQ./Mz.            |
| 1959/60     | 120,453                       | 1,628,341         | 13.5               |
| 1960/61     | 124,575                       | 1,776,825         | 14.3               |
| 1961/62     | 140,470                       | 1,835,510         | 13.1               |
| 1962/63     | 150,189                       | 2,429,235         | 16.2               |
| 1963/64 1/  | N.D.                          | N.D.              | N.D.               |
| 1964/65     | 124,455                       | 1,907,450         | 15.3               |
| 1965/66     | 158,700                       | 2,295,900         | 14.5               |
| 1966/67     | 153,719                       | 2,493,049         | 16.2               |
| 1967/68     | 148,400                       | 2,350,000         | 15.8               |
| 1968/69     | 162,500                       | 2,700,200         | 16.6               |

1/ N.D. = No hay datos

COMENTARIO:

La producción de Maicillo de la Cosecha 1968/69 aumentó 15% con relación a la cosecha del año anterior. Este aumento se debió a los incrementos tanto de superficie sembrada como de rendimiento.

La superficie sembrada, el volumen de producción y el rendimiento son los mayores en los últimos 10 años.

CUADRO N° 5

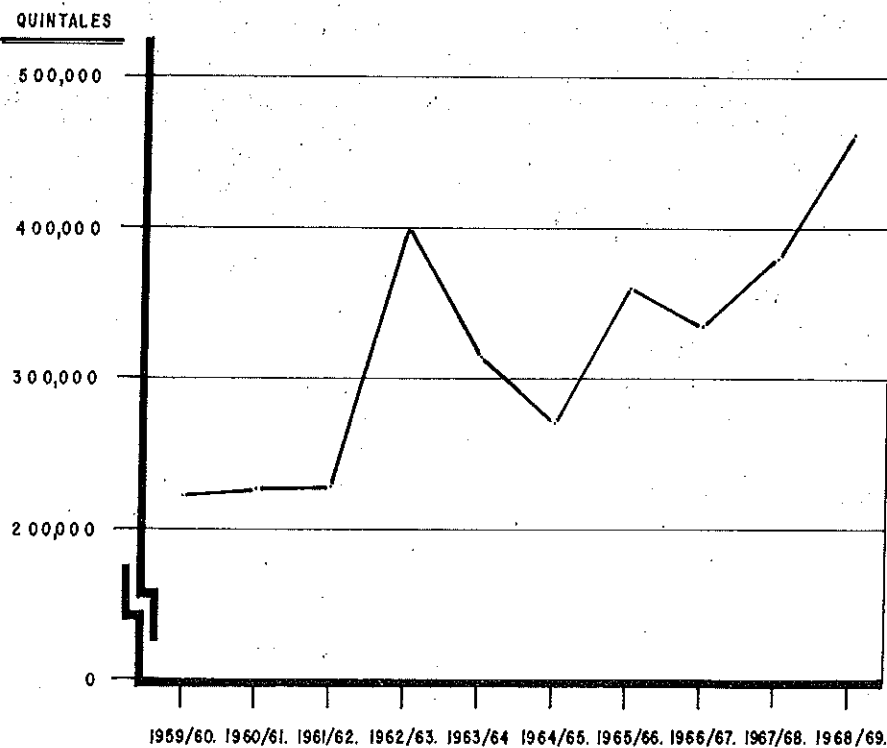
CUADRO RESUMEN DE LA COSECHA DE MAICILLO DURANTE EL AÑO AGRICOLA 1968/69.

| Zonas<br>(1) | TOTAL GENERAL     |                   |                    | S O L O           |                   |                    | A S O C I A D O   |                   |                     |
|--------------|-------------------|-------------------|--------------------|-------------------|-------------------|--------------------|-------------------|-------------------|---------------------|
|              | Superficie<br>(2) | Producción<br>(3) | Rendimiento<br>(4) | Superficie<br>(5) | Producción<br>(6) | Rendimiento<br>(7) | Superficie<br>(8) | Producción<br>(9) | Rendimiento<br>(10) |
|              | Mz.               | Q Q.              | Q Q./Mz.           | Mz.               | Q Q.              | Q Q./Mz.           | Mz.               | Q Q.              | Q Q./Mz.            |
| IDENTAL      | 29,725            | 489,200           | 16.5               | 1,900             | 45,600            | 24.0               | 27,825            | 443,600           | 15.9                |
| TRAL         | 72,702            | 1,381,000         | 18.9               | 4,000             | 80,000            | 20.0               | 68,702            | 1,301,000         | 18.9                |
| ENTAL        | 60,073            | 830,000           | 13.8               | 3,800             | 78,600            | 20.7               | 56,273            | 751,400           | 13.3                |
| IL           | 162,500           | 2,700,200         | 17.1               | 9,700             | 204,200           | 21.1               | 152,800           | 2,496,000         | 16.3                |

# FRIJOL

1959/60 - 1968/69.

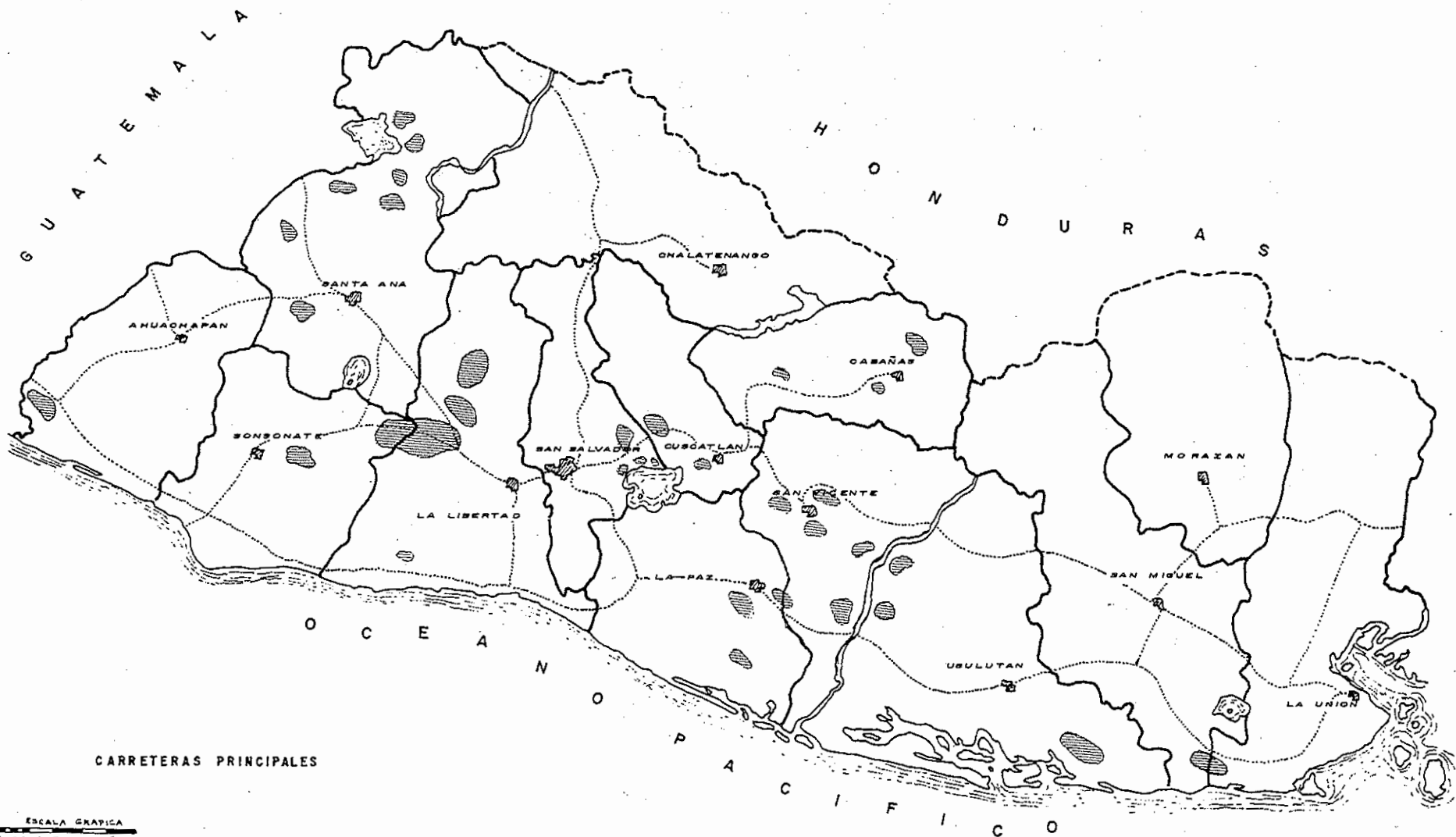
## PRODUCCION



EL SALVADOR

PRINCIPALES ZONAS DE CULTIVO DE FRIJOL

1968/69.



CUADRO N° 6

FRIJOL

RETROSPECTIVA

SUPERFICIE, PRODUCCION Y RENDIMIENTO

AÑOS AGRICOLAS 1959/60 - 1968/69.

| Años<br>(1) | Superficie<br>sembrada<br>(2) | Producción<br>(3) | Rendimiento<br>(4) |
|-------------|-------------------------------|-------------------|--------------------|
|             | Mz.                           | Q Q.              | Q Q./Mz.           |
| 1959/60     | 30,757                        | 222,457           | 7.2                |
| 1960/61     | 28,655                        | 225,650           | 7.9                |
| 1961/62     | 30,700                        | 227,815           | 7.4                |
| 1962/63     | 47,044                        | 398,959           | 8.5                |
| 1963/64     | 39,690                        | 314,400           | 7.9                |
| 1964/65     | 30,541                        | 269,082           | 8.8                |
| 1965/66     | 33,600                        | 359,700           | 10.7               |
| 1966/67     | 37,761                        | 336,120           | 8.9                |
| 1967/68     | 40,595                        | 380,120           | 9.4                |
| 1968/69     | 45,270                        | 462,400           | 10.2               |

COMENTARIO:

La producción de Frijol de la cosecha 1968/69, aumentó un 22% con respecto a la cosecha del año anterior. La causa de este aumento fueron los incrementos en la superficie sembrada (casi 5,000 manzanas) y en el rendimiento.

La cosecha de este año ha sido la mejor de los últimos diez años.

CUADRO N° 7

CUADRO RESUMEN DE LA COSECHA DE FRIJOL  
DURANTE EL AÑO AGRICOLA 1968/69.


|                                 | Superficie<br>sembrada | Producción | Rendimiento |
|---------------------------------|------------------------|------------|-------------|
| (1)                             | (2)                    | (3)        | (4)         |
| <u>POR COSECHAS</u>             | Mz.                    | QQ.        | QQ./Mz.     |
| PRIMERA (Invierno)              | 24,120                 | 214,800    | 8.9         |
| SEGUNDA (Verano)                | 18,500                 | 207,200    | 11.2        |
| TERCERA (Apante)                | 2,650                  | 40,400     | 15.2        |
| TOTAL EL SALVADOR               | 45,270                 | 462,400    | 10.2        |
| <u>POR ZONAS</u>                |                        |            |             |
| OCCIDENTAL                      | 13,728                 | 124,275    | 9.1         |
| CENTRAL                         | 25,530                 | 278,819    | 10.9        |
| ORIENTAL                        | 6,012                  | 59,306     | 9.9         |
| TOTAL EL SALVADOR               | 45,270                 | 462,400    | 10.2        |
| <u>POR MODALIDAD DE SIEMBRA</u> |                        |            |             |
| SOLO                            | 29,260                 | 293,790    | 10.0        |
| ASOCIADO                        | 16,010                 | 168,610    | 10.5        |
| TOTAL EL SALVADOR               | 45,270                 | 462,400    | 10.2        |



CUADRO N° 8

## FRIJOL, SUPERFICIE, PRODUCCION Y RENDIMIENTO EN EL AÑO AGRICOLA 1968/69.

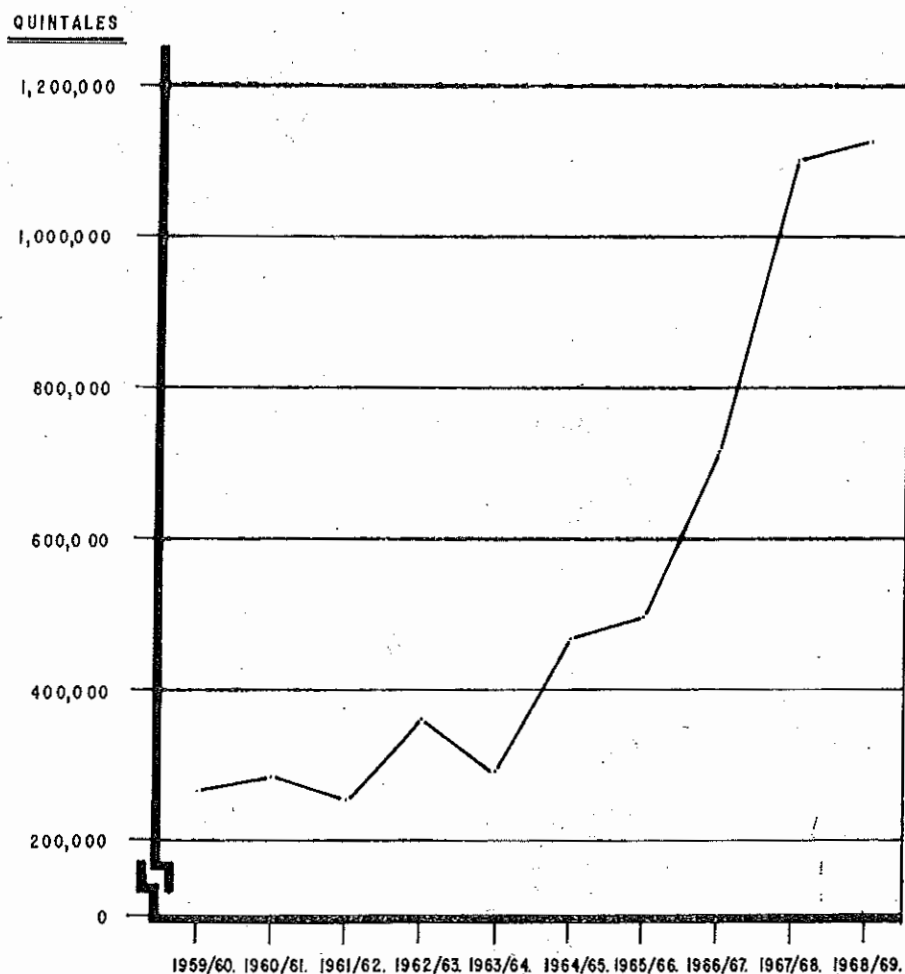
| (1)                    | T O T A L         |                   |                    | S O L O           |                   |                    | A S O C I A D O   |                   |                     |
|------------------------|-------------------|-------------------|--------------------|-------------------|-------------------|--------------------|-------------------|-------------------|---------------------|
|                        | Superficie<br>(2) | Producción<br>(3) | Rendimiento<br>(4) | Superficie<br>(5) | Producción<br>(6) | Rendimiento<br>(7) | Superficie<br>(8) | Producción<br>(9) | Rendimiento<br>(10) |
| <u>Zona Occidental</u> | Mz.               | QQ.               | QQ./Mz.            | Mz.               | QQ.               | QQ./Mz.            | Mz.               | QQ.               | QQ./Mz.             |
| Primera Cosecha        | 8,503             | 60,280            | 7.1                | 2,525             | 22,890            | 9.1                | 5,978             | 37,390            | 6.3                 |
| Segunda Cosecha        | 4,950             | 60,295            | 12.2               | 4,650             | 56,995            | 12.3               | 300               | 3,300             | 11.0                |
| Tercera Cosecha        | 275               | 3,700             | 13.5               | 15                | 180               | 12.0               | 260               | 3,120             | 12.0                |
| Total zona occidental  | 13,728            | 124,275           | 9.1                | 7,190             | 80,065            | 11.1               | 6,538             | 43,810            | 6.7                 |
| <u>Zona central</u>    |                   |                   |                    |                   |                   |                    |                   |                   |                     |
| Primera Cosecha        | 13,043            | 125,437           | 9.6                | 8,745             | 72,830            | 8.3                | 4,298             | 52,610            | 12.2                |
| Segunda Cosecha        | 10,190            | 117,482           | 11.5               | 8,060             | 88,982            | 11.0               | 2,130             | 28,500            | 13.4                |
| Tercera Cosecha        | 2,297             | 35,900            | 15.6               | 250               | 3,850             | 15.4               | 2,047             | 32,215            | 15.7                |
| Total zona central     | 25,530            | 278,819           | 10.9               | 17,055            | 165,662           | 9.7                | 8,475             | 113,325           | 13.4                |
| <u>Zona Oriental</u>   |                   |                   |                    |                   |                   |                    |                   |                   |                     |
| Primera Cosecha        | 2,574             | 29,083            | 11.3               | 2,220             | 24,190            | 10.9               | 354               | 4,890             | 13.8                |
| Segunda Cosecha        | 3,360             | 29,423            | 8.8                | 2,790             | 23,823            | 8.6                | 570               | 5,600             | 9.8                 |
| Tercera Cosecha        | 78                | 800               | 10.3               | 5                 | 50                | 10.0               | 73                | 985               | 13.5                |
| Total zona oriental    | 6,012             | 59,306            | 9.9                | 5,015             | 48,063            | 9.6                | 997               | 11,475            | 11.5                |
| <u>El Salvador</u>     |                   |                   |                    |                   |                   |                    |                   |                   |                     |
| Primera Cosecha        | 24,120            | 214,800           | 8.9                | 13,490            | 119,910           | 8.9                | 10,630            | 94,890            | 8.9                 |
| Segunda Cosecha        | 18,500            | 207,200           | 11.2               | 15,500            | 169,800           | 11.0               | 3,000             | 37,400            | 12.5                |
| Tercera Cosecha        | 2,650             | 40,400            | 15.2               | 270               | 4,080             | 15.1               | 2,380             | 36,320            | 15.3                |
| Total El Salvador      | 45,270            | 462,400           | 10.2               | 29,260            | 293,790           | 10.0               | 16,010            | 168,610           | 10.5                |



# ARROZ

1959/60 - 1968/69.

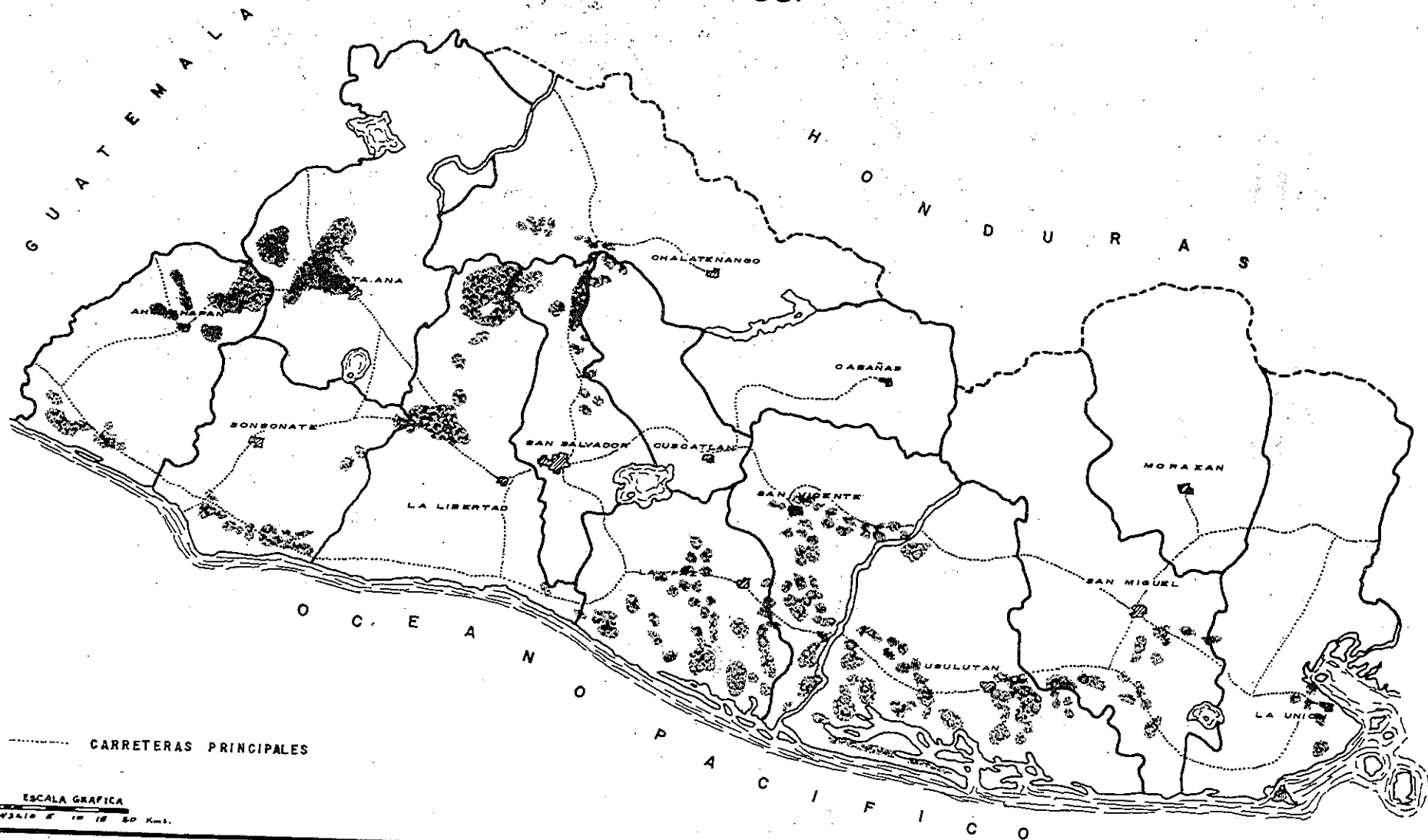
## PRODUCCION QUINTALES ORO



EL SALVADOR  
PRINCIPALES ZONAS DE CULTIVO DE ARROZ

1968/69.

(4)



**CUADRO N° 9**  
**ARROZ**  
**RETROSPECTIVA**  
**SUPERFICIE PRODUCCION Y RENDIMIENTO**  
**AÑOS AGRICOLAS 1959/60-1968/69.**

| Años<br>(1) | Superficie<br>sembrada<br>(2) | Producción (oro)<br>(3) | Rendimiento (oro)<br>(4) |
|-------------|-------------------------------|-------------------------|--------------------------|
|             | Mz.                           | QQ.                     | QQ/Mz.                   |
| 1959/60     | 13,444                        | 265,268                 | 19.7                     |
| 1960/61     | 15,563                        | 284,788                 | 18.3                     |
| 1961/62     | 12,710                        | 252,665                 | 19.9                     |
| 1962/63     | 15,519                        | 362,216                 | 23.3                     |
| 1963/64     | 12,234                        | 291,600                 | 23.8                     |
| 1964/65     | 21,150                        | 467,350                 | 22.1                     |
| 1965/66     | 18,900                        | 492,800                 | 26.1                     |
| 1966/67     | 28,178                        | 712,545                 | 25.3                     |
| 1967/68     | 40,000                        | 1,100,000               | 27.5                     |
| 1968/69     | 39,000                        | 1,125,000               | 28.8                     |


**COMENTARIO:**

La Producción de Arroz de la Cosecha 1968/69 aumentó 2% con respecto a la del año anterior, a pesar de la disminución de 2 mil manzanas en la superficie sembrada. Esto significa que el aumento en la producción tuvo su causa únicamente en el incremento del rendimiento, el cual se debe al uso cada vez más generalizado, de mejores semillas, prácticas de fertilización y métodos de cultivo.

La cosecha de este año es la mayor en los últimos 10 años.

**CUADRO N° 10**  
**CUADRO RESUMEN DE LA COSECHA DE ARROZ**  
**DURANTE EL AÑO AGRICOLA 1968/69.**

| Zonas<br>(1) | Superficie<br>sembrada<br>(2) | Producción (oro)<br>(3) | Rendimiento (oro)<br>(4) |
|--------------|-------------------------------|-------------------------|--------------------------|
|              | Mz.                           | QQ.                     | QQ./Mz.                  |
| OCCIDENTAL   | 4.610                         | 140.000                 | 30.4                     |
| CENTRAL      | 27.410                        | 825.000                 | 30.1                     |
| ORIENTAL     | 6.980                         | 160.000                 | 22.9                     |



CUADRO N° II  
ALGODON

RETROSPECTIVA

SUPERFICIE, PRODUCCION Y RENDIMIENTO, AÑOS AGRICOLAS 1959/60-1968/69.

| Años<br>(1) | Superficie<br>autorizada<br>licencias<br>(2) | Superficie<br>sembrado<br>Según Encuesta<br>(3) | Producción<br>estimada oro<br>(pronóstico)<br>(4) | Producción real<br>oro 1/<br>(5) | Rendimiento<br>oro<br>(6) |
|-------------|--|---|---|----------------------------------|---------------------------|
|             | M A N Z A N A S                              |   | Q U I N T A L E S                                 |                                  | QQ./Mz.                   |
| 1959/60     | 61,438                                       | 55,915  | 748,085   | 675,004                          | 12.1                      |
| 1960/61     | 80,985                                       | 83,093  | 1,021,810   | 911,874                          | 11.0                      |
| 1961/62     | 117,038                                      | 110,275   | 1,325,090   | 1,275,482                        | 11.6                      |
| 1962/63     | 133,766                                      | 126,259   | 1,627,507   | 1,573,152                        | 12.5                      |
| 1963/64     | 170,125                                      | 163,051   | 1,661,396   | 1,631,825                        | 10.0                      |
| 1964/65     | 174,634                                      | 158,500   | 1,965,478   | 1,775,916                        | 11.2                      |
| 1965/66     | 139,799                                      | 117,230   | 1,226,614   | 1,136,474                        | 9.7                       |
| 1966/67     | 100,914                                      | 70,559  | 905,517   | 845,390                          | 12.0                      |
| 1967/68     | 75,426                                       | 58,500  | 750,000   | 760,475                          | 13.0                      |
| 1968/69     | 84,654                                       | 72,800  | 928,572   | 977,810                          | 12.8 2/                   |

1/ Fuente de información Cooperativa Algodonera Salvadoreña Ltd.

2/ Rendimiento estimado según pronóstico. Dirección General de Economía Agrícola y Planificación, Ministerio de Agricultura y Ganadería.

CUADRO N° 12  
A L G O D O N  
1968 / 69.

NUMERO DE AGRICULTORES, SUPERFICIE Y PRODUCCION POR DEPARTAMENTOS

| Departamentos<br>(1) | Número<br>de<br>Agricultores<br>(2) | SUPERFICIE SEMBRADA        |                               |              | PRODUCCION        |            | Rendimiento<br>(8) |
|----------------------|-------------------------------------|----------------------------|-------------------------------|--------------|-------------------|------------|--------------------|
|                      |                                     | En tierra<br>propia<br>(3) | En Tierra<br>Alquilada<br>(4) | Total<br>(5) | Rama<br>(6)       | Oro<br>(7) |                    |
|                      |                                     | M A N Z A N A S            |                               |              | Q U I N T A L E S |            | qq./mz.            |
| TAN                  | 636                                 | 13,128                     | 10,672                        | 23,800       | 884,148           | 315,767    | 37.15              |
| Z                    | 164                                 | 7,527                      | 11,853                        | 19,380       | 691,899           | 247,107    | 35.70              |
| IGUEL                | 583                                 | 4,953                      | 8,447                         | 13,400       | 446,404           | 159,430    | 33.31              |
| BERTAD               | 11                                  | 2,220                      | 1,225                         | 3,445        | 134,549           | 48,053     | 39.06              |
| ICENTE               | 48                                  | 1,733                      | 1,867                         | 3,600        | 129,686           | 46,316     | 36.02              |
| ON                   | 143                                 | 2,172                      | 1,453                         | 3,625        | 120,161           | 42,915     | 33.15              |
| IATE                 | 14                                  | 2,182                      | 518                           | 2,700        | 78,563            | 28,058     | 29.10              |
| APAN                 | 7                                   | 207                        | 1,173                         | 1,380        | 59,732            | 21,333     | 43.28              |
| ENANGO               | 11                                  | 308                        | 382                           | 690          | 24,436            | 8,728      | 35.41              |
| LAN                  | 2                                   | 200                        | 400                           | 600          | 24,161            | 8,629      | 40.27              |
| LVADOR               | 2                                   | 90                         | 10                            | 100          | 4,498             | 1,606      | 44.98              |
| N                    | 12                                  | 52                         | 28                            | 80           | 1,763             | 630        | 22.04              |
| A L E S              | 1,633                               | 34,772                     | 38,028                        | 72,800       | 2,600,000         | 928,572    | 35.71              |



CUADRO N° 13  
ALGODON

1968/69.

NUMERO DE AGRICULTORES, SUPERFICIE Y PRODUCCION POR TAMAÑO DE LA EXPLOTACION

| Tamaño<br>(1)  | Número<br>de<br>Agricultores<br>(2) | SUPERFICIE SEMBRADA        |                               |              | PRODUCCION        |            | Rendimiento<br>rama<br>(8) |
|----------------|-------------------------------------|----------------------------|-------------------------------|--------------|-------------------|------------|----------------------------|
|                |                                     | En tierra<br>propia<br>(3) | En tierra<br>alquilada<br>(4) | Total<br>(5) | Rama<br>(6)       | Oro<br>(7) |                            |
| Hs.            |                                     | M A N Z A N A S            |                               |              | Q U I N T A L E S |            | QQ/Hs.                     |
| Menos de 10    | 704                                 | 1,535                      | 2,179                         | 3,714        | 95,160            | 33,986     | 25.62                      |
| de 10 a 19.9   | 363                                 | 1,597                      | 2,895                         | 4,492        | 110,500           | 39,464     | 24.60                      |
| de 20 a 49.9   | 270                                 | 1,726                      | 5,516                         | 7,242        | 226,460           | 80,879     | 31.27                      |
| de 50 a 99.9   | 118                                 | 2,936                      | 4,599                         | 7,535        | 257,140           | 91,836     | 34.13                      |
| de 100 a 499.9 | 146                                 | 11,371                     | 16,066                        | 27,437       | 1,006,720         | 359,543    | 36.69                      |
| de 500 y mas   | 32                                  | 15,607                     | 6,773                         | 22,380       | 904,020           | 322,864    | 40.39                      |
| TOTALES        | 1,633                               | 34,772                     | 38,028                        | 72,800       | 2,600,000         | 928,572    | 35.71                      |

CUADRO N° 14  
A L G O D O N

1968 / 69.

TRACCION MECANICA Y ANIMAL EN LA PREPARACION DE LA TIERRA,  
SIEMBRA Y CULTIVOS POR DEPARTAMENTO

| DEPARTAMENTOS<br>(1) | PREPARACION DE LA TIERRA |               |              | S I E M B R A  |               |              | C U L T I V O S |               |               |
|----------------------|--------------------------|---------------|--------------|----------------|---------------|--------------|-----------------|---------------|---------------|
|                      | TRACTOR<br>(2)           | BUEYES<br>(3) | TOTAL<br>(4) | TRACTOR<br>(5) | BUEYES<br>(6) | TOTAL<br>(7) | TRACTOR<br>(8)  | BUEYES<br>(9) | TOTAL<br>(10) |
|                      | M A N Z A N A S          |               |              |                |               |              |                 |               |               |
| UTAH                 | 23,476                   | 324           | 23,800       | 14,061         | 9,739         | 23,800       | 12,295          | 11,505        | 23,800        |
| AZ                   | 18,946                   | 434           | 19,380       | 13,996         | 5,384         | 19,380       | 12,843          | 6,537         | 19,380        |
| NIGUEL               | 12,040                   | 1,360         | 13,400       | 2,916          | 10,484        | 13,400       | 1,773           | 11,627        | 13,400        |
| LIBERTAD             | 3,441                    | 4             | 3,445        | 3,434          | 11            | 3,445        | 3,043           | 402           | 3,445         |
| VICENTE              | 3,591                    | 9             | 3,600        | 2,141          | 1,459         | 3,600        | 1,723           | 1,877         | 3,600         |
| UNION                | 3,016                    | 609           | 3,625        | 309            | 3,316         | 3,625        | 576             | 3,049         | 3,625         |
| ONATE                | 2,691                    | 9             | 2,700        | 1,963          | 737           | 2,700        | 1,597           | 1,103         | 2,700         |
| CHAPAN               | 1,380                    | -             | 1,380        | 1,278          | 102           | 1,380        | 1,025           | 355           | 1,380         |
| TENANGO              | 690                      | -             | 690          | 499            | 191           | 690          | 271             | 419           | 690           |
| TLAN                 | 600                      | -             | 600          | 600            | -             | 600          | 520             | 80            | 600           |
| ALVADOR              | 100                      | -             | 100          | 100            | -             | 100          | 10              | 90            | 100           |
| AN                   | 10                       | 70            | 80           | -              | 80            | 80           | -               | 80            | 80            |
| A L                  | 69,981                   | 2,819         | 72,800       | 41,297         | 31,503        | 72,800       | 35,676          | 37,124        | 72,800        |

CUADRO N° 15  
**A L G O D O N**  
1968/69.

N MECANICA Y ANIMAL EN LA PREPARACION DE LA TIERRA SIEMBRA Y CULTIVOS, POR TAMAÑO

| TAMAÑO<br>(1) | PREPARACION DE LA TIERRA |               |              | SIEMBRA        |               |              | CULTIVOS       |               |               |
|---------------|--------------------------|---------------|--------------|----------------|---------------|--------------|----------------|---------------|---------------|
|               | TRACTOR<br>(2)           | BUEYES<br>(3) | TOTAL<br>(4) | TRACTOR<br>(5) | BUEYES<br>(6) | TOTAL<br>(7) | TRACTOR<br>(8) | BUEYES<br>(9) | TOTAL<br>(10) |
| 12.           | M A N Z A N A S          |               |              |                |               |              |                |               |               |
| de 10         | 2,504                    | 1,210         | 3,714        | 47             | 3,667         | 3,714        | 47             | 3,667         | 3,714         |
| 19.9          | 3,727                    | 765           | 4,492        | 170            | 4,322         | 4,492        | 70             | 4,422         | 4,492         |
| 49.9          | 6,688                    | 554           | 7,242        | 737            | 6,505         | 7,242        | 248            | 6,994         | 7,242         |
| 99.9          | 7,493                    | 42            | 7,535        | 2,319          | 5,216         | 7,535        | 1,631          | 5,904         | 7,535         |
| a 499.9       | 27,382                   | 55            | 27,437       | 18,300         | 9,137         | 27,437       | 14,684         | 12,753        | 27,437        |
| 500           | 21,975                   | 405           | 22,380       | 19,128         | 3,252         | 22,380       | 18,457         | 3,923         | 22,380        |
| TOTAL         | 69,769                   | 3,031         | 72,800       | 40,701         | 32,099        | 72,800       | 35,137         | 37,663        | 72,800        |

CUADRO N° 16  
ALGODON

1968/69.

SUPERFICIE SEMBRADA Y VOLUMEN DE SEMILLA UTILIZADA, SEGUN VARIEDAD POR DEPARTAMENTO

| DEPARTAMENTOS | V A R I E D A D E S |        |        |                           |        |        |                           |       |        |           |       |        |           |     |        |        |        |        |
|---------------|---------------------|--------|--------|---------------------------|--------|--------|---------------------------|-------|--------|-----------|-------|--------|-----------|-----|--------|--------|--------|--------|
|               | H O J A L I S A     |        |        | S T O N E V I L L E 2 1 3 |        |        | S T O N E V I L L E 7 - A |       |        | C O P A L |       |        | O T R A S |     |        | T A L  |        |        |
|               | Mz.                 | QQ.    | lb/mz. | Mz.                       | QQ.    | lb/mz. | Mz.                       | QQ.   | lb/mz. | Mz.       | QQ.   | lb/mz. | Mz.       | QQ. | lb/mz. | Mz.    | QQ.    | lb/mz. |
| TAN           | 12,948              | 8,866  | 68     | 5,948                     | 3,322  | 54     | 3,701                     | 1,791 | 48     | 1,142     | 722   | 63     | 61        | 17  | 28     | 23,800 | 14,618 | 61     |
| Z             | 7,276               | 4,605  | 63     | 5,311                     | 3,295  | 62     | 4,920                     | 3,367 | 68     | 1,382     | 980   | 74     | 541       | 334 | 62     | 19,790 | 12,581 | 65     |
| IGUEL         | 6,787               | 3,460  | 51     | 4,495                     | 2,496  | 56     | 680                       | 604   | 89     | 1,238     | 715   | 58     | 200       | 93  | 47     | 13,700 | 7,368  | 55     |
| BERTAD        | 2,890               | 1,235  | 43     | -                         | -      | -      | 555                       | 280   | 50     | -         | -     | -      | -         | -   | -      | 3,445  | 1,515  | 44     |
| UENTE         | 1,595               | 1,177  | 74     | 737                       | 393    | 53     | 536                       | 352   | 66     | 182       | 112   | 62     | 550       | 220 | 40     | 1,600  | 2,254  | 63     |
| ION           | 1,945               | 1,062  | 55     | 1,546                     | 1,521  | 98     | 100                       | 60    | 60     | -         | -     | -      | 34        | 12  | 35     | 1,625  | 2,655  | 73     |
| VATE          | 1,059               | 556    | 62     | 1,134                     | 611    | 54     | 507                       | 213   | 42     | -         | -     | -      | -         | -   | -      | 2,700  | 1,480  | 55     |
| LAPAN         | -                   | -      | -      | 1,078                     | 543    | 50     | 95                        | 57    | 60     | 207       | 83    | 40     | -         | -   | -      | 1,100  | 683    | 49     |
| ENANGO        | 298                 | 155    | 52     | 169                       | 89     | 53     | -                         | -     | -      | 223       | 110   | 49     | -         | -   | -      | 300    | 354    | 51     |
| LAN           | 200                 | 120    | 60     | -                         | -      | -      | 400                       | 200   | 50     | -         | -     | -      | -         | -   | -      | 600    | 320    | 53     |
| LVADOR        | 10                  | 25     | 250    | -                         | -      | -      | -                         | -     | -      | 90        | 41    | 46     | -         | -   | -      | 100    | 66     | 66     |
| N             | 38                  | 21     | 55     | 42                        | 24     | 57     | -                         | -     | -      | -         | -     | -      | -         | -   | -      | 80     | 45     | 56     |
| TOTAL         | 35,046              | 21,382 | 61     | 20,460                    | 12,194 | 60     | 11,494                    | 6,924 | 60     | 4,414     | 2,763 | 63     | 1,386     | 676 | 49     | 72,800 | 43,939 | 60     |

CUADRO N° 17  
A L G O D O N  
1968/69.

SUPERFICIE SEMBRADA Y VOLUMEN DE SEMILLA UTILIZADA, SEGUN VARIEDAD, POR TAMAÑO DE LA EXPLOTACION

| AÑO   | V A R I E D A D E S |        |        |                |        |        |                |       |        |           |       |        |           |     |        |           |        |        |
|-------|---------------------|--------|--------|----------------|--------|--------|----------------|-------|--------|-----------|-------|--------|-----------|-----|--------|-----------|--------|--------|
|       | H O J A L I S A     |        |        | STONEVILLE 213 |        |        | STONEVILLE 7-A |       |        | C O P A L |       |        | O T R A S |     |        | T O T A L |        |        |
|       | Mz.                 | QQ.    | lb/mz. | Mz.            | QQ.    | lb/mz. | Mz.            | QQ.   | lb/mz. | Mz.       | QQ.   | lb/mz. | Mz.       | QQ. | lb/mz. | Mz.       | QQ.    | lb/mz. |
| 10    | 3,268               | 1,590  | 49     | 179            | 98     | 55     | 130            | 81    | 62     | 103       | 46    | 45     | 34        | 12  | 35     | 3,714     | 1,827  | 49     |
| 19.9  | 3,509               | 1,790  | 51     | 632            | 316    | 50     | 162            | 75    | 46     | 160       | 80    | 50     | 29        | 8   | 28     | 4,492     | 2,269  | 51     |
| 19.9  | 5,142               | 2,823  | 55     | 1,452          | 809    | 56     | 56             | 48    | 82     | 435       | 236   | 54     | 157       | 64  | 41     | 7,242     | 3,978  | 55     |
| 19.9  | 3,954               | 2,312  | 58     | 2,390          | 1,251  | 52     | 523            | 297   | 57     | 473       | 246   | 52     | 195       | 98  | 50     | 7,535     | 4,204  | 56     |
| 499.9 | 8,239               | 5,860  | 71     | 9,531          | 5,873  | 62     | 7,385          | 4,335 | 59     | 1,861     | 1,103 | 59     | 421       | 274 | 65     | 27,437    | 17,445 | 64     |
| más   | 10,934              | 7,007  | 64     | 6,276          | 3,847  | 61     | 3,238          | 2,090 | 65     | 1,382     | 1,052 | 76     | 550       | 220 | 40     | 22,380    | 14,216 | 64     |
|       | 35,046              | 21,382 | 61     | 20,460         | 12,194 | 60     | 11,494         | 6,924 | 60     | 4,414     | 2,763 | 63     | 1,386     | 676 | 49     | 72,800    | 43,939 | 60     |

CUADRO N° 18

A L G O D O N

1968 / 69.

APLICACION DE INSECTICIDAS, NUMERO DE RIEGOS Y SUPERFICIE REGADA  
POR DEPARTAMENTOS

| DEPARTAMENTO<br>(1) | AEREOS DILUIDOS         |                          | TERRESTRES              |                          | AEREO BAJO VOLUMEN      |                          |
|---------------------|-------------------------|--------------------------|-------------------------|--------------------------|-------------------------|--------------------------|
|                     | Número de riegos<br>(2) | Superficie regada<br>(3) | Número de riegos<br>(4) | Superficie regada<br>(5) | Número de riegos<br>(6) | Superficie regada<br>(7) |
|                     |                         | Mz.                      |                         | Mz.                      |                         | Mz.                      |
| USULUTAN            | 3,828                   | 19,227                   | 10,871                  | 3,970                    | 112                     | 6,975                    |
| LA PAZ              | 3,190                   | 19,165                   | 334                     | 395                      | 96                      | 3,237                    |
| SAN MIGUEL          | 4,950                   | 10,046                   | 9,898                   | 3,627                    | 38                      | 1,363                    |
| LA LIBERTAD         | 208                     | 3,445                    | 13                      | 29                       | 7                       | 520                      |
| SAN VICENTE         | 831                     | 3,453                    | 159                     | 113                      | 32                      | 1,639                    |
| LA UNION            | 964                     | 2,837                    | 2,919                   | 809                      | 2                       | 500                      |
| SONSONATE           | 253                     | 1,790                    | 109                     | 527                      | 1                       | 53                       |
| AHUACHAPAN          | 133                     | 1,374                    | 7                       | 35                       | -                       | -                        |
| CHALATENANGO        | 249                     | 637                      | 60                      | 15                       | -                       | -                        |
| CUSCATLAN           | 88                      | 580                      | 120                     | 20                       | -                       | -                        |
| SAN SALVADOR        | 140                     | 100                      | -                       | -                        | -                       | -                        |
| MORAZAN             | -                       | -                        | 310                     | 79                       | -                       | -                        |
| TOTAL               | 14,734                  | 62,654                   | 24,800                  | 9,619                    | 288                     | 14,287                   |

CUADRO N° 19

A L G O D O N

1968 / 69.

APLICACION DE INSECTICIDAS, NUMERO DE RIEGOS Y SUPERFICIE REGADA  
POR TAMAÑO

| TAMAÑO<br>(1) | AEREOS DILUIDOS         |                          | TERRESTRES              |                          | AEREO BAJO VOLUMEN      |                          |
|---------------|-------------------------|--------------------------|-------------------------|--------------------------|-------------------------|--------------------------|
|               | Número de riegos<br>(2) | Superficie regada<br>(3) | Número de riegos<br>(4) | Superficie regada<br>(5) | Número de riegos<br>(6) | Superficie regada<br>(7) |
| Mz.           |                         | Mz.                      |                         | Mz.                      |                         | Mz.                      |
| Menos de 10   | 1,081                   | 291                      | 15,699                  | 3,003                    | 2                       | 9                        |
| 10 a 19.9     | 3,055                   | 2,008                    | 5,712                   | 2,655                    | -                       | -                        |
| 20 a 49.9     | 4,035                   | 5,336                    | 2,527                   | 2,702                    | -                       | -                        |
| 50 a 99.9     | 2,413                   | 6,621                    | 571                     | 775                      | 17                      | 465                      |
| 100 a 499.9   | 3,424                   | 26,276                   | 291                     | 484                      | 165                     | 4,949                    |
| Más de 500    | 726                     | 22,122                   | -                       | -                        | 104                     | 8,864                    |

CUADRO N° 22

Z A F R A 1968/69.

SUPERFICIE DE CAÑA SEMBRADA POR INGENIO SEGUN VARIEDAD

| INGENIOS        | SUPERFICIE SEMBRADA POR VARIEDAD |        |             |          |                |               |        |          |       |        |
|-----------------|----------------------------------|--------|-------------|----------|----------------|---------------|--------|----------|-------|--------|
|                 | Mayagüez                         | P.O.J. | Puerto Rico | Barbados | Selección 1013 | Selección 980 | C-0419 | H-328560 | Otras | Total  |
| M A N Z A N A S |                                  |        |             |          |                |               |        |          |       |        |
| 1 a/            | -                                | -      | -           | -        | -              | -             | -      | -        | -     | -      |
| 2               | 1,009                            | -      | 274         | 28       | -              | -             | 185    | 73       | 24    | 1,593  |
| 3               | 1,688                            | 80     | 160         | 50       | -              | -             | -      | -        | 740   | 2,718  |
| 4               | 292                              | -      | 6           | 201      | -              | -             | 50     | 80       | 35    | 664    |
| 5               | 975                              | 2      | 860         | 31       | -              | -             | 5      | -        | -     | 1,873  |
| 6               | 17                               | 150    | 263         | 66       | -              | -             | -      | -        | 398   | 894    |
| 7 a/            | -                                | -      | -           | -        | -              | -             | -      | -        | -     | -      |
| 8               | 760                              | 280    | 120         | -        | -              | -             | -      | -        | -     | 1,160  |
| 9               | -                                | 830    | -           | -        | -              | -             | -      | -        | 80    | 910    |
| 10              | 564                              | -      | -           | -        | -              | -             | -      | -        | -     | 564    |
| 11              | 55                               | 48     | 2           | 57       | -              | -             | -      | -        | 92    | 254    |
| 12              | 200                              | -      | -           | -        | 450            | 315           | -      | -        | -     | 965    |
| 13 1/           | -                                | 610    | 24          | -        | -              | -             | -      | -        | -     | 634    |
| 14              | 100                              | -      | 40          | 200      | -              | -             | -      | -        | 180   | 520    |
| 15              | 583                              | -      | -           | -        | -              | -             | -      | -        | -     | 583    |
| 16              | 150                              | 92     | -           | 100      | -              | -             | -      | -        | -     | 342    |
| 17              | 160                              | 100    | 95          | -        | -              | -             | -      | -        | -     | 355    |
| 18 1/           | -                                | -      | -           | -        | -              | -             | -      | -        | -     | -      |
| TOTALES         | 6,553                            | 2,192  | 1,844       | 733      | 450            | 315           | 240    | 153      | 1,549 | 14,029 |

a/ Estos Ingenios producen azúcar únicamente con caña comprada.

1/ Estos Ingenios no molieron en la presente zafra.

CUADRO N° 23

Z A F R A 1968/69.

SUPERFICIE SEMBRADA DE CAÑA POR INGENIO SEGUN PROPOSITO

| INGENIOS        | M O L E R     | SEMILLA | PLANTIA | TOTAL<br>CAÑA<br>CULTIVADA | SUPERFICIE<br>TOTAL POR INGENIO |                 |
|-----------------|---------------|---------|---------|----------------------------|---------------------------------|-----------------|
|                 |               |         |         |                            | IRRIGADAS                       | NO<br>IRRIGADAS |
| M A N Z A N A S |               |         |         |                            |                                 |                 |
| 1 <u>a/</u>     | -             | -       | -       | -                          | -                               | -               |
| 2               | 1,593         | -       | -       | 1,593                      | -                               | 1,593           |
| 3               | 2,200         | 70      | 448     | 2,718                      | 30                              | 2,668           |
| 4               | 474           | 12      | 178     | 664                        | -                               | 664             |
| 5               | 1,452         | 51      | 370     | 1,873                      | -                               | 1,873           |
| 6               | 703           | 12      | 179     | 894                        | -                               | 894             |
| 7 <u>a/</u>     | -             | -       | -       | -                          | -                               | -               |
| 8               | 1,025         | 10      | 125     | 1,160                      | -                               | 1,160           |
| 9               | 640           | 20      | 250     | 910                        | -                               | 910             |
| 10              | 466           | 10      | 88      | 564                        | -                               | 564             |
| 11              | 238           | 2       | 14      | 254                        | -                               | 254             |
| 12              | 749           | 16      | 200     | 964                        | -                               | 965             |
| 13 <u>1/</u>    | 625 <u>2/</u> | -       | 9       | 634                        | -                               | 634             |
| 14              | 450           | -       | 70      | 520                        | -                               | 520             |
| 15              | 428           | 10      | 145     | 583                        | -                               | 583             |
| 16              | 342           | -       | -       | 342                        | 342                             | -               |
| 17              | 355           | -       | -       | 355                        | -                               | 355             |
| 18 <u>1/</u>    | -             | -       | -       | -                          | -                               | -               |
| TOTALES         | 11,115        | 213     | 2,076   | 14,029                     | 392                             | 13,637          |

a/ Estos Ingenios no cultivaron caña en la presente Zafra, molieron únicamente caña comprada.

1/ Estos Ingenios no molieron en la presente Zafra.

2/ Esta superf. no se computó en el total de caña a moler pues este Ingenio no molió en la presente Zafra sino que vendió la caña producida.





CUADRO N° 24

Z A F R A 1968/69.

SUPERFICIE DE CAÑA ROZADA, POR INGENIO PARA MOLER SEGUN CORTE

| INGENIOS     | C O R T E S     |         |         |        |               |        |
|--------------|-----------------|---------|---------|--------|---------------|--------|
|              | PRIMERO         | SEGUNDO | TERCERO | CUARTO | MAS DE CUATRO | TOTAL  |
|              | M A N Z A N A S |         |         |        |               |        |
| 1 <u>a/</u>  | -               | -       | -       | -      | -             | -      |
| 2            | -               | 341     | 613     | 393    | 246           | 1,593  |
| 3            | 500             | 450     | 380     | 430    | 440           | 2,200  |
| 4            | 113             | 150     | 74      | 134    | 3             | 474    |
| 5            | 335             | 488     | 262     | 189    | 178           | 1,452  |
| 6            | 211             | 211     | 193     | 35     | 53            | 703    |
| 7 <u>a/</u>  | -               | -       | -       | -      | -             | -      |
| 8            | 125             | 135     | 145     | 120    | 500           | 1,025  |
| 9            | 120             | 180     | 180     | 160    | -             | 640    |
| 10           | 96              | 104     | 99      | 72     | 95            | 466    |
| 11           | 17              | 55      | 36      | 98     | 32            | 238    |
| 12           | 250             | 300     | 199     | -      | -             | 749    |
| 13 <u>1/</u> | -               | -       | -       | -      | -             | -      |
| 14           | 20              | 80      | 70      | 80     | 200           | 450    |
| 15           | 147             | 140     | 133     | 8      | -             | 428    |
| 16           | 25              | 60      | 125     | -      | 132           | 342    |
| 17           | 117             | 113     | 52      | 70     | 3             | 355    |
| 18 <u>1/</u> | -               | -       | -       | -      | -             | -      |
| TOTALES      | 2,076           | 2,807   | 2,561   | 1,789  | 1,882         | 11,115 |

a/ Estos Ingenios no cultivaron caña en la presente Zafra, molieron únicamente caña comprada.

1/ Estos Ingenios no molieron en la presente Zafra.

CUADRO N: 25

Z A F R A 1968/69.

PRODUCCION DE CAÑA DE LOS INGENIOS SEGUN CORTE

| INGENIOS     | C O R T E S                   |         |         |        |               |         |
|--------------|-------------------------------|---------|---------|--------|---------------|---------|
|              | PRIMERO                       | SEGUNDO | TERCERO | CUARTO | MAS DE CUATRO | TOTAL   |
|              | T O N E L A D A S C O R T A S |         |         |        |               |         |
| 1 <u>a/</u>  | -                             | -       | -       | -      | -             | -       |
| 2            | -                             | 13,095  | 20,520  | 13,135 | 8,250         | 55,000  |
| 3            | 42,000                        | 24,750  | 18,000  | 15,050 | 11,000        | 110,800 |
| 4            | 8,622                         | 8,900   | 3,135   | 4,545  | 89            | 25,291  |
| 5            | 24,960                        | 25,656  | 11,475  | 6,653  | 5,430         | 74,174  |
| 6            | 13,932                        | 11,972  | 9,962   | 1,714  | 1,999         | 39,579  |
| 7 <u>a/</u>  | -                             | -       | -       | -      | -             | -       |
| 8            | 7,121                         | 6,589   | 5,896   | 3,904  | 12,204        | 35,714  |
| 9            | 9,023                         | 8,121   | 6,765   | 4,210  | -             | 28,119  |
| 10           | 7,740                         | 7,467   | 6,231   | 3,827  | 4,264         | 29,529  |
| 11           | 1,670                         | 4,256   | 2,424   | 6,167  | 1,890         | 16,407  |
| 12           | 21,610                        | 20,745  | 10,352  | -      | -             | 52,707  |
| 13 <u>1/</u> | -                             | -       | -       | -      | -             | -       |
| 14           | 1,583                         | 5,629   | 4,308   | 4,222  | 8,794         | 24,536  |
| 15           | 9,555                         | 5,600   | 5,320   | 240    | -             | 20,715  |
| 16           | 573                           | 966     | 1,509   | -      | 1,327         | 4,375   |
| 17           | 9,360                         | 5,650   | 2,060   | 1,410  | 45            | 18,525  |
| 18 <u>1/</u> | -                             | -       | -       | -      | -             | -       |
| TOTALES      | 157,749                       | 149,396 | 107,957 | 65,077 | 55,292        | 535,471 |

a/ Estos Ingenios no cultivaron caña en la presente Zafra, molieron únicamente caña comprada.

1/ Estos Ingenios no molieron en la presente Zafra. Vendieron su caña a otros Ingenios.

CUADRO N° 26

Z A F R A 1968/69.

RENDIMIENTO DE CAÑA POR INGENIO SEGUN CORTE

| INGENIOS         | C O R T E S                                       |         |         |        |                  | RENDIMIENTO<br>POR<br>INGENIO |
|------------------|---|---------|---------|--------|------------------|-------------------------------|
|                  | PRIMERO   | SEGUNDO | TERCERO | CUARTO | MÁS DE<br>CUATRO |                               |
|                  | T O N E L A D A S C O R T A S P O R M A N Z A N A |         |         |        |                  |                               |
| 1 a/             | -   | -       | -       | -      | -                | -                             |
| 2                | -   | 38      | 34      | 33     | 34               | 35                            |
| 3                | 84  | 55      | 47      | 35     | 25               | 50                            |
| 4                | 76  | 59      | 42      | 34     | 30               | 53                            |
| 5                | 75  | 53      | 44      | 35     | 31               | 51                            |
| 6                | 66  | 57      | 52      | 49     | 38               | 56                            |
| 7 a/             | -   | -       | -       | -      | -                | -                             |
| 8                | 57  | 49      | 41      | 33     | 24               | 35                            |
| 9                | 75  | 45      | 38      | 26     | -                | 44                            |
| 10               | 81  | 72      | 63      | 53     | 45               | 63                            |
| 11               | 98  | 77      | 67      | 63     | 59               | 69                            |
| 12               | 86  | 69      | 52      | -      | -                | 70                            |
| 13 1/            | -   | -       | -       | -      | -                | -                             |
| 14               | 79  | 70      | 62      | 53     | 44               | 55                            |
| 15               | 65  | 40      | 40      | 30     | -                | 48                            |
| 16 2/            | 57  | 40      | 30      | -      | 25               | 32                            |
| 17               | 80  | 50      | 50      | 20     | 15               | 52                            |
| 18 1/            | -   | -       | -       | -      | -                | -                             |
| Rend. por Cortes | 76  | 53      | 42      | 36     | 29               | 48                            |

a/ Estos Ingenios no cultivaron caña en la presente Zafra, molieron únicamente caña comprada.

1/ Estos Ingenios no molieron en la presente Zafra.

2/ Rendimiento establecido en base a producción total de caña y superflores sembrada. Produjo 10,875 Ton. de caña y proceso solo 4,375 Ton.

CUADRO N° 27  
Z A F R A 1968/69.

CAÑA A MOLER, PRODUCCION Y RENDIMIENTO DE AZUCAR Y MIEL DE PURGA, POR INGENIO

| INGENIOS     | A M O L E R       |          |           | A Z U C A R |             | M I E L D E P U R G A |               |
|--------------|-------------------|----------|-----------|-------------|-------------|-----------------------|---------------|
|              | Propia            | Comprada | Total     | Producción  | Rendimiento | Producción            | Rendimiento   |
|              | T O N E L A D A S |          |           | QQ.         | QQ./Ton.    | Barriles              | Barriles/Ton. |
| 1            | -                 | 235,000  | 235,000   | 560,000     | 2.4         | 16,250                | 0.069         |
| 2            | 55,000            | -        | 55,000    | 120,000     | 2.2         | 3,000                 | 0.055         |
| 3            | 110,800           | 9,000    | 119,800   | 300,000     | 2.5         | 3,300                 | 0.028         |
| 4            | 25,291            | 88,994   | 114,285   | 240,000     | 2.1         | 8,650                 | 0.076         |
| 5            | 74,174            | 73,553   | 147,727   | 325,000     | 2.2         | 9,425                 | 0.064         |
| 6            | 39,579            | 37,693   | 77,272    | 170,000     | 2.2         | 5,610                 | 0.073         |
| 7            | -                 | 65,000   | 65,000    | 130,000     | 2.0         | 2,860                 | 0.044         |
| 8            | 35,714            | -        | 35,714    | 75,000      | 2.1         | 2,775                 | 0.078         |
| 9            | 28,119            | 1,881    | 30,000    | 60,000      | 2.0         | 1,925                 | 0.064         |
| 10           | 29,529            | 46,557   | 76,086    | 175,000     | 2.3         | 4,025                 | 0.053         |
| 11           | 16,407            | 16,926   | 33,333    | 70,000      | 2.1         | 2,870                 | 0.086         |
| 12           | 52,707            | 5,187    | 57,894    | 110,000     | 1.9         | 3,625                 | 0.063         |
| 13 <u>1/</u> | -                 | -        | -         | -           | -           | -                     | -             |
| 14           | 24,536            | 8,797    | 33,333    | 60,000      | 1.8         | 2,460                 | 0.074         |
| 15           | 20,715            | -        | 20,715    | 48,000      | 2.3         | 625                   | 0.030         |
| 16           | 4,375             | -        | 4,375     | 7,000       | 1.6         | 325                   | 0.074         |
| 17           | 18,525            | 5,000    | 23,525    | 35,000      | 1.5         | 1,400                 | 0.060         |
| 18 <u>1/</u> | -                 | -        | -         | -           | -           | -                     | -             |
| Totales      | 535,471           | 593,588  | 1,129,059 | 2,485,000   | 2.2         | 69,125                | 0.061         |

1/ Estos Ingenios no molieron en la presente Zafra.

CUADRO N: 28

Z A F R A 1968/69.

CLASE DE AZUCAR PRODUCIDA POR INGENIO

| INGENIOS          | C L A S E  D E  A Z U C A R  P R O D U C I D A |         |            |           | T O T A L |
|-------------------|--|---------|------------|-----------|-----------|
|                   | Cruda  | Blanca  | Blanca 2a. | Amarrillo |           |
| Q U I N T A L E S |  |         |            |           |           |
| 1                 | 560,000  | -       | -          | -         | 560,000   |
| 2                 | 120,000  | -       | -          | -         | 120,000   |
| 3                 | 300,000  | -       | -          | -         | 300,000   |
| 4                 | 240,000  | -       | -          | -         | 240,000   |
| 5                 | 325,000  | -       | -          | -         | 325,000   |
| 6                 | 75,548   | 94,452  | -          | -         | 170,000   |
| 7                 | 130,000  | -       | -          | -         | 130,000   |
| 8                 | 41,663   | 20,835  | 12,502     | -         | 75,000    |
| 9                 | 26,664   | 33,336  | -          | -         | 60,000    |
| 10                | 87,500   | 87,500  | -          | -         | 175,000   |
| 11                | 39,438   | 30,562  | -          | -         | 70,000    |
| 12                | 110,000  | -       | -          | -         | 110,000   |
| 13 1/             | -  | -       | -          | -         | -         |
| 14                | 25,716   | 34,284  | -          | -         | 60,000    |
| 15                | 48,000   | -       | -          | -         | 48,000    |
| 16                | 7,000  | -       | -          | -         | 7,000     |
| 17                | 20,000   | 15,000  | -          | -         | 35,000    |
| 18 1/             | -  | -       | -          | -         | -         |
| Totales           | 2,156,529                                      | 315,969 | 12,502     | -         | 2,485,000 |

1/ Estos Ingenios no molieron en la presente Zafra.

CUADRO N° 29  
Z A F R A 1968/69.

MAQUINARIA, EQUIPO Y ANIMALES DE TRABAJO PROPIOS Y ALQUILADOS POR INGENIO

| Ingenios | Tractores   |           | Camiones |           | Empacadoras de cogollo |           | Gruas  |           | Trailers |           | Carretas |           | Bueyes (yuntas) |           | Otros  |           |
|----------|-------------|-----------|----------|-----------|------------------------|-----------|--------|-----------|----------|-----------|----------|-----------|-----------------|-----------|--------|-----------|
|          | propio      | alquilado | propio   | alquilado | propio                 | alquilado | propio | alquilado | propio   | alquilado | propio   | alquilado | propio          | alquilado | propio | alquilado |
|          | N U M E R O |           |          |           |                        |           |        |           |          |           |          |           |                 |           |        |           |
| 1        | 3           | -         | 2        | -         | -                      | -         | 3      | -         | -        | -         | -        | -         | -               | -         | -      | -         |
| 2        | 14          | -         | 1        | 40        | -                      | -         | -      | -         | -        | -         | -        | 120       | -               | 120       | -      | -         |
| 3        | 16          | -         | -        | 50        | -                      | -         | 3      | -         | 28       | -         | 250      | 125       | 600             | 137       | -      | -         |
| 4        | 9           | -         | -        | -         | -                      | -         | 2      | -         | 19       | -         | 12       | -         | 14              | -         | -      | -         |
| 5        | 17          | -         | 2        | -         | 1                      | -         | 1      | -         | 24       | -         | 7        | 30        | 9               | 30        | 21     | -         |
| 6        | 5           | 2         | -        | -         | -                      | -         | 1      | -         | 12       | -         | -        | 300       | -               | -         | -      | -         |
| 7        | -           | -         | -        | -         | -                      | -         | -      | -         | -        | -         | -        | -         | -               | -         | -      | -         |
| 8        | 9           | -         | 3        | 3         | -                      | -         | -      | -         | 10       | -         | 50       | 60        | 50              | 60        | -      | -         |
| 9        | 7           | 1         | -        | -         | 4                      | -         | -      | -         | 4        | -         | -        | -         | -               | -         | -      | -         |
| 10       | 8           | -         | 6        | -         | -                      | -         | 2      | -         | 4        | -         | 30       | -         | 78              | -         | -      | -         |
| 11       | 7           | -         | 5        | -         | -                      | -         | 1      | -         | 26       | -         | 25       | -         | 40              | -         | -      | -         |
| 12       | 5           | -         | -        | 12        | 1                      | -         | -      | -         | 4        | -         | 60       | 50        | 200             | 50        | -      | -         |
| 13       | 5           | -         | 1        | -         | -                      | -         | -      | -         | 59       | -         | 25       | -         | 35              | -         | -      | -         |
| 14       | 4           | -         | 5        | -         | -                      | -         | -      | -         | -        | -         | 60       | 40        | 150             | 40        | -      | -         |
| 15       | 5           | -         | -        | 12        | -                      | -         | -      | -         | 4        | -         | -        | 6         | -               | 6         | -      | -         |
| 16       | 3           | -         | -        | -         | -                      | -         | -      | -         | 10       | -         | 10       | 70        | 10              | 70        | -      | -         |
| 17       | 1           | -         | 3        | -         | -                      | -         | -      | -         | 1        | -         | 18       | -         | 18              | -         | -      | -         |
| 18       | -           | -         | -        | -         | -                      | -         | -      | -         | -        | -         | -        | -         | -               | -         | -      | -         |
| Tales    | 118         | 3         | 28       | 117       | 6                      | -         | 13     | -         | 205      | -         | 547      | 801       | 1,204           | 513       | 21     | -         |


CUADRO N° 30

Z A F R A 1968/69.

PERSONAL EMPLEADO POR INGENIOS DURANTE LA ZAFRA

| INGENIOS | P E R M A N E N T E S |                   |                     |          |       | T E M P O R A L E S |                   |                     |          |       | T O T A L |
|----------|-----------------------|-------------------|---------------------|----------|-------|---------------------|-------------------|---------------------|----------|-------|-----------|
|          | Oficina               | Manejo<br>Ingenio | Faenas<br>Agrícolas | Fleteros | Otros | Oficina             | Manejo<br>Ingenio | Faenas<br>Agrícolas | Fleteros | Otros |           |
|          | N U M E R O           |                   |                     |          |       |                     |                   |                     |          |       |           |
| 1        | 18                    | 34                | -                   | -        | -     | 22                  | 198               | -                   | -        | -     | 282       |
| 2        | 25                    | 234               | 40                  | -        | -     | 9                   | 16                | 700                 | 135      | -     | 1,166     |
| 3        | 16                    | 61                | -                   | -        | -     | 2                   | 140               | 1,000               | 162      | -     | 1,381     |
| 4        | 9                     | 48                | -                   | -        | -     | 4                   | 113               | 165                 | 15       | -     | 354       |
| 5        | 9                     | 26                | 19                  | -        | 24    | 3                   | 136               | 532                 | -        | 33    | 782       |
| 6        | 10                    | 152               | -                   | -        | 50    | 5                   | 10                | 1,000               | 315      | 50    | 1,592     |
| 7        | 3                     | 38                | -                   | -        | -     | 4                   | 126               | -                   | -        | -     | 171       |
| 8        | 2                     | 38                | 9                   | -        | -     | 3                   | 86                | 5                   | 192      | 400   | 735       |
| 9        | 5                     | -                 | 5                   | -        | -     | 2                   | 240               | 400                 | 10       | -     | 662       |
| 10       | 3                     | 22                | -                   | -        | 3     | 1                   | 77                | 150                 | -        | 19    | 275       |
| 11       | 2                     | 22                | 12                  | 5        | 1     | 3                   | 85                | 150                 | 60       | 40    | 379       |
| 12       | 3                     | 1                 | -                   | -        | -     | 2                   | 15                | 450                 | 110      | -     | 581       |
| 13 1/    | -                     | -                 | -                   | -        | -     | -                   | -                 | -                   | -        | -     | -         |
| 14       | 3                     | 35                | -                   | -        | -     | -                   | 70                | 300                 | 40       | -     | 448       |
| 15       | 2                     | 20                | 40                  | -        | -     | 1                   | 83                | 230                 | -        | -     | 376       |
| 16       | 2                     | 11                | 50                  | -        | 2     | 1                   | 101               | 250                 | 70       | -     | 487       |
| 17       | 2                     | 16                | 100                 | -        | -     | -                   | 119               | 127                 | 18       | -     | 382       |
| 18 1/    | -                     | -                 | -                   | -        | -     | -                   | -                 | -                   | -        | -     | -         |
| Total    | 125                   | 773               | 308                 | 5        | 80    | 69                  | 1,722             | 5,579               | 1,202    | 567   | 10,430    |

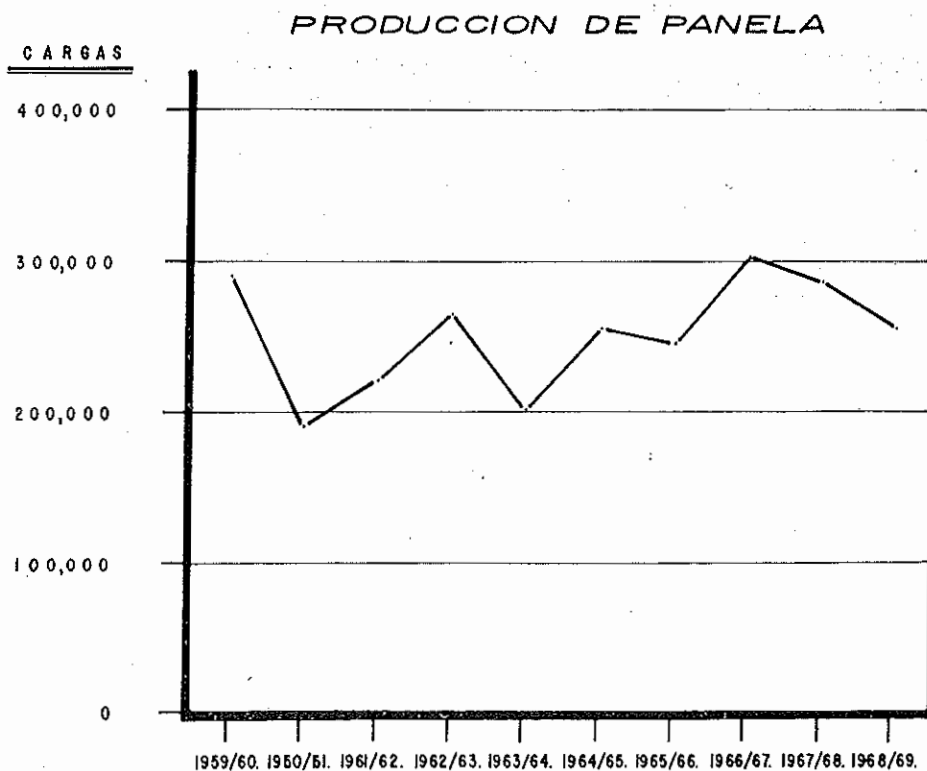
1/ Estos Ingenios no molieron en la presente Zafra





# PANELA

1959/60.- 1968/69.



PRINCIPALES ZONAS PRODUCTORAS DE CAÑA PARA PANELA

A black and white map of El Salvador. The map shows the following departments: Santa Ana, Chalatenango, Cabañas, Morazan, San Miguel, La Unión, Usulután, La Libertad, San Salvador, Sonsonate, and Ahuachapán. The capital, San Salvador, is marked with a large, shaded area. Major roads are indicated by dashed lines. The map is bordered by Guatemala to the north, Honduras to the northeast, and the Pacific Ocean to the south and west. The text 'GUATEMALA', 'HONDURAS', and 'OCEANO PACIFICO' are written along the respective borders. A legend at the bottom left shows a dashed line for 'CARRETERAS PRINCIPALES'. A scale bar at the bottom left is labeled 'ESCALA GRAFICA'.

CARRETERAS PRINCIPALES

### ESCALA GRAFICA

543210 5 10 15 20 Kms.

CUADRO N° 31

**PANELA**

RETROSPECTIVA

SUPERFICIE DE CAÑA Y PRODUCCION DE PANELA  
1959/60. - 1968/69.

| A ñ o s   | Superficie<br>Sembrada de<br>Caña | Producción<br>de<br>Panela | Rendimiento |
|-----------|-----------------------------------|----------------------------|-------------|
|           | Mz.                               | Cargas                     | Cargas/Mz.  |
| 1959/60   | 10,100                            | 290,348                    | 28.75       |
| 1960/61 ✓ | 6,300                             | 189,530                    | 30.08       |
| 1961/62   | 6,897                             | 220,305                    | 31.94       |
| 1962/63   | 8,100                             | 264,089                    | 32.60       |
| 1963/64   | 9,702                             | 201,641                    | 20.78       |
| 1964/65   | 10,821                            | 254,481                    | 23.52       |
| 1965/66   | 11,545                            | 243,855                    | 21.12       |
| 1966/67   | 12,561                            | 302,453                    | 24.08       |
| 1967/68   | 11,322                            | 287,434                    | 25.39       |
| 1968/69   | 6,604 <u>1/</u>                   | 253,528                    | 38.39       |

1/ No incluye la superficie con plantía, pues esta pertenece a la cosecha 1969/70

CUADRO N° 32

**PANELA**

**SUPERFICIE SEMBRADA DE CAÑA SEGUN PROPOSITO POR DEPTO.  
1968/69.**

| DEPARTAMENTOS | Moler | Vender | Semilla | Total | Plantilla 1/ |       |       |       |
|---------------|-------|--------|---------|-------|--------------|-------|-------|-------|
|               | M     | A      | N       | Z     | A            | N     | A     | S     |
| Santa Ana     | 52    | 1      | -       | -     | 53           | -     | -     | -     |
| Chalatenango  | 136   | 1      | 1       | 1     | 138          | 10    | 10    | 10    |
| La Libertad   | 5     | 64     | 2       | 2     | 71           | 11    | 11    | 11    |
| Cuscatlán     | 867   | 66     | 171     | 171   | 1,104        | 558   | 558   | 558   |
| La Paz        | 608   | 82     | 82      | 82    | 772          | 522   | 522   | 522   |
| Cabañas       | 595   | -      | 60      | 60    | 655          | 425   | 425   | 425   |
| San Vicente   | 1,736 | 51     | 215     | 215   | 2,002        | 1,806 | 1,806 | 1,806 |
| Usulután      | 130   | -      | 19      | 19    | 149          | 140   | 140   | 140   |
| San Miguel    | 728   | 16     | 102     | 102   | 846          | 770   | 770   | 770   |
| Morazán       | 600   | 1      | 12      | 12    | 613          | 46    | 46    | 46    |
| La Unión      | 195   | -      | 6       | 6     | 201          | 33    | 33    | 33    |
| T O T A L E S | 5,652 | 282    | 670     | 670   | 6,604        | 4,321 | 4,321 | 4,321 |

1/ Corresponde a la cosecha 1969/70

CUADRO N° 33

**SUPERFICIE SEMBRADA DE CAÑA SEGUN PROPOSITO POR TAMAÑO  
1968/69.**

| TAMAÑO DEL CULTIVO | Moler | Vender | Semilla | Total | Plantilla 1/ |       |       |       |
|--------------------|-------|--------|---------|-------|--------------|-------|-------|-------|
|                    | M     | A      | N       | Z     | A            | N     | A     | S     |
| Hasta 9.99         | 4,626 | 146    | 514     | 514   | 5,286        | 3,388 | 3,388 | 3,388 |
| De 10.0 y más      | 1,026 | 136    | 156     | 156   | 1,318        | 933   | 933   | 933   |
| TOTALES            | 5,652 | 282    | 670     | 670   | 6,604        | 4,321 | 4,321 | 4,321 |

1/ Corresponde a la cosecha 1969/70

CUADRO N° 34

**PANELA**

**CAÑA A MOLER, PRODUCCION DE PANELA Y RENDIMIENTO,  
POR DEPARTAMENTO.  
1968/69.**

| DEPARTAMENTOS | CAÑA A MOLER      |          |         | PRODUCCION DE PANELA |          |         | RENDIMIENTO        |          |       |
|---------------|-------------------|----------|---------|----------------------|----------|---------|--------------------|----------|-------|
|               | Propia            | Comprada | Total   | Propia               | Comprada | Total   | Propia             | Comprada | Total |
|               | T O N E L A D A S |          |         | C A R G A S          |          |         | CARGAS / TONELADAS |          |       |
| Santa Ana     | 1,200             | -        | 1,200   | 1,200                | -        | 1,200   | 1.00               | -        | 1.00  |
| Chalatenango  | 2,947             | 4        | 2,951   | 2,960                | 5        | 2,965   | 1.00               | 1.25     | 1.00  |
| La Libertad   | 190               | -        | 190     | 190                  | -        | 190     | 1.00               | -        | 1.00  |
| Cuscatlán     | 36,734            | 74       | 36,808  | 36,753               | 74       | 36,827  | 1.00               | 1.00     | 1.00  |
| La Paz        | 28,411            | -        | 28,411  | 29,222               | -        | 29,222  | 1.03               | -        | 1.03  |
| Cabañas       | 28,965            | 97       | 29,062  | 29,116               | 97       | 29,213  | 1.01               | 1.00     | 1.01  |
| San Vicente   | 101,487           | 9,389    | 110,876 | 102,789              | 9,414    | 112,203 | 1.01               | 1.00     | 1.01  |
| Usulután      | 4,115             | -        | 4,115   | 4,128                | -        | 4,128   | 1.00               | -        | 1.00  |
| San Miguel    | 21,150            | -        | 21,150  | 21,171               | -        | 21,171  | 1.00               | -        | 1.00  |
| Horazán       | 12,349            | 30       | 12,379  | 12,288               | 32       | 12,320  | 1.00               | 1.07     | 1.00  |
| La Unión      | 3,907             | -        | 3,907   | 4,143                | -        | 4,143   | 1.06               | -        | 1.06  |
| T O T A L E S | 241,455           | 9,594    | 251,049 | 243,960              | 9,622    | 253,582 | 1.01               | 1.00     | 1.01  |

CUADRO N° 35

**CAÑA A MOLER, PRODUCCION DE PANELA Y RENDIMIENTO,  
POR TAMAÑO.  
1968/69.**

| TAMAÑO DEL CULTIVO | CAÑA A MOLER      |          |         | PRODUCCION DE PANELA |          |         | RENDIMIENTO        |          |       |
|--------------------|-------------------|----------|---------|----------------------|----------|---------|--------------------|----------|-------|
|                    | Propia            | Comprada | Total   | Propia               | Comprada | Total   | Propia             | Comprada | Total |
|                    | T O N E L A D A S |          |         | C A R G A S          |          |         | CARGAS / TONELADAS |          |       |
| Hasta 9.99         | 188,671           | 9,119    | 197,790 | 190,151              | 9,122    | 199,273 | 1.01               | 1.00     | 1.01  |
| De 10.0 y más      | 52,784            | 475      | 53,259  | 53,809               | 500      | 54,309  | 1.02               | 1.05     | 1.02  |
| T O T A L E S      | 241,455           | 9,594    | 251,049 | 243,960              | 9,622    | 253,582 | 1.01               | 1.00     | 1.01  |

CUADRO N° 36

PANELA

SUPERFICIE DE CAÑA ROZADA SEGUN CORTES, POR DEPARTAMENTO.  
1968 / 69.

| DEPARTAMENTOS | C O R T E S |         |         |        |               |       |
|---------------|-------------|---------|---------|--------|---------------|-------|
|               | Primero     | Segundo | Tercero | Cuarto | mas de Cuatro | Total |
|               | M           | A       | N       | Z      | A             | N A S |
| Santa Ana     | 1           | 7       | 5       | 10     | 30            | 53    |
| Chalatenango  | 18          | 33      | 30      | 18     | 39            | 138   |
| La Libertad   | 13          | 14      | 6       | 29     | 9             | 71    |
| Cuscatlán     | 557         | 485     | 60      | 2      | -             | 1,104 |
| La Paz        | 558         | 161     | 52      | 1      | -             | 772   |
| Cabañas       | 405         | 220     | 23      | 6      | 1             | 655   |
| San Vicente   | 1,477       | 502     | 23      | -      | -             | 2,002 |
| Usulután      | 141         | 8       | -       | -      | -             | 149   |
| San Miguel    | 680         | 50      | 17      | -      | 99            | 846   |
| Morazán       | 32          | 224     | 89      | 68     | 200           | 613   |
| La Unión      | 28          | 58      | 65      | 34     | 16            | 201   |
| TOTALES       | 3,910       | 1,762   | 370     | 168    | 394           | 6,604 |

CUADRO N° 37

SUPERFICIE DE CAÑA ROZADA SEGUN CORTES, POR DEPARTAMENTO.  
1968 / 69.

| TAMAÑO DEL CULTIVO | C O R T E S |         |         |        |               |       |
|--------------------|-------------|---------|---------|--------|---------------|-------|
|                    | Primero     | Segundo | Tercero | Cuarto | mas de Cuatro | Total |
| Mz.                | M           | A       | N       | Z      | A             | N A S |
| Hasta 9.99         | 3,080       | 1,406   | 295     | 130    | 375           | 5,286 |
| De 10,0 y Mas      | 830         | 356     | 75      | 38     | 19            | 1,318 |
| TOTALES            | 3,910       | 1,762   | 370     | 168    | 394           | 6,604 |

CUADRO N° 38

P A N E L A

PRODUCCION DE CAÑA SEGUN CORTES, POR DEPARTAMENTO.  
1968 / 69.

| DEPARTAMENTOS | C O R T E S       |         |         |        |               |         |
|---------------|-------------------|---------|---------|--------|---------------|---------|
|               | Primero           | Segundo | Tercero | Cuarto | mas de Cuatro | Total   |
|               | T O N E L A D A S |         |         |        |               |         |
| Santa Ana     | 26                | 195     | 123     | 185    | 682           | 1,211   |
| Chalatenango  | 500               | 730     | 623     | 357    | 745           | 2,955   |
| La Libertad   | 1,045             | 752     | 302     | 880    | 400           | 3,379   |
| Cuscatlán     | 26,889            | 16,520  | 1,633   | 40     | -             | 45,082  |
| La Paz        | 27,103            | 5,392   | 2,685   | 40     | -             | 35,220  |
| Cabañas       | 21,794            | 7,937   | 881     | 270    | 12            | 30,894  |
| San Vicente   | 92,725            | 20,570  | 418     | -      | -             | 113,713 |
| Usulután      | 4,677             | 163     | -       | -      | -             | 4,840   |
| San Miguel    | 22,418            | 1,221   | 350     | -      | 1,223         | 25,212  |
| Morazán       | 1,694             | 4,747   | 1,831   | 982    | 3,109         | 12,363  |
| La Unión      | 566               | 1,228   | 1,182   | 627    | 304           | 3,907   |
| T O T A L E S | 199,437           | 59,455  | 10,028  | 3,381  | 6,475         | 278,776 |

CUADRO N° 39

PRODUCCION DE CAÑA SEGUN CORTES, POR TAMAÑO DEL CULTIVO.  
1968 / 69.

| TAMAÑO DEL CULTIVO | C O R T E S       |         |         |        |               |         |
|--------------------|-------------------|---------|---------|--------|---------------|---------|
|                    | Primero           | Segundo | Tercero | Cuarto | mas de Cuatro | Total   |
| Mz.                | T O N E L A D A S |         |         |        |               |         |
| Hasta 9.99         | 152,927           | 45,539  | 6,933   | 2,151  | 5,875         | 213,425 |
| De 10.0 y más      | 46,510            | 13,916  | 3,095   | 1,230  | 600           | 65,351  |
| T O T A L E S      | 199,437           | 59,455  | 10,028  | 3,381  | 6,475         | 278,776 |

CUADRO N° 40

PANELA

RENDIMIENTO DE CAÑA SEGUN CORTES, POR DEPARTAMENTO.  
1968 / 69.

| DEPARTAMENTOS | C O R T E S               |         |         |        |               |       |
|---------------|---------------------------|---------|---------|--------|---------------|-------|
|               | Primero                   | Segundo | Tercero | Cuarto | mas de Cuatro | Total |
|               | TONELADAS / M A N Z A N A |         |         |        |               |       |
| Santa Ana     | 26.00                     | 27.86   | 24.60   | 18.50  | 22.73         | 22.85 |
| Chalatenango  | 27.78                     | 22.12   | 20.77   | 19.83  | 19.10         | 21.41 |
| La Libertad   | 80.38                     | 53.71   | 50.33   | 30.34  | 44.44         | 47.59 |
| Cuscatlán     | 48.27                     | 34.06   | 27.22   | 20.00  | -             | 40.84 |
| La Paz        | 48.57                     | 33.49   | 51.63   | 40.00  | -             | 43.62 |
| Cabañas       | 53.81                     | 36.08   | 38.30   | 45.00  | 12.00         | 47.17 |
| San Vicente   | 62.78                     | 40.98   | 18.17   | -      | -             | 56.80 |
| Usulután      | 33.17                     | 20.38   | -       | -      | -             | 32.48 |
| San Miguel    | 32.97                     | 24.42   | 20.59   | -      | 12.35         | 29.80 |
| Morazan       | 52.94                     | 21.19   | 20.57   | 14.44  | 15.55         | 20.17 |
| La Unión      | 20.21                     | 21.17   | 18.18   | 18.44  | 19.00         | 19.44 |
| T O T A L E S | 51.01                     | 33.74   | 27.10   | 20.12  | 16.43         | 42.21 |

CUADRO N° 41

RENDIMIENTO DE CAÑA SEGUN CORTES, POR TAMAÑO DEL CULTIVO.  
1968 / 69.

| T A M A Ñ O D E L<br>C U L T I V O | C O R T E S               |         |         |        |               |       |
|------------------------------------|---------------------------|---------|---------|--------|---------------|-------|
|                                    | Primero                   | Segundo | Tercero | Cuarto | mas de Cuatro | Total |
| Mz.                                | TONELADAS / M A N Z A N A |         |         |        |               |       |
| Hasta 9.99                         | 49.65                     | 32.39   | 23.50   | 16.55  | 15.67         | 40.38 |
| De 10.0 y más                      | 56.04                     | 39.09   | 41.27   | 32.37  | 31.58         | 49.58 |
| T O T A L E S                      | 51.01                     | 33.74   | 27.10   | 20.12  | 16.43         | 42.21 |



400  
100  
500

CUADRO N° 42

**PANELA**

**TENENCIA DE LA TIERRA, POR DEPARTAMENTO  
1968/69.**

| DEPARTAMENTOS | P R O P I A |            | A L Q U I L A D A |            | T O T A L   |            |
|---------------|-------------|------------|-------------------|------------|-------------|------------|
|               | Informantes | Superficie | Informantes       | Superficie | Informantes | Superficie |
|               | No.         | Mz.        | No.               | Mz.        | No.         | Mz.        |
| Santa Ana     | 99          | 51         | 20                | 2          | 119         | 53         |
| Chalatenango  | 556         | 136        | 17                | 2          | 573         | 138        |
| La Libertad   | 8           | 69         | - *               | 2          | 8           | 71         |
| Cuscatlán     | 843         | 1,054      | 140               | 50         | 983         | 1,104      |
| La Paz        | 455         | 683        | 55                | 89         | 510         | 772        |
| Cabañas       | 435         | 601        | 112               | 54         | 547         | 655        |
| San Vicente   | 808         | 1,838      | 229               | 164        | 1,037       | 2,002      |
| Usulután      | 65          | 125        | 29                | 24         | 94          | 149        |
| San Miguel    | 380         | 742        | 72                | 104        | 452         | 846        |
| Morazán       | 815         | 605        | 25                | 8          | 840         | 613        |
| La Unión      | 293         | 198        | 3                 | 3          | 296         | 201        |
| T O T A L E S | 4,757       | 6,102      | 702               | 502        | 5,459       | 6,604      |

\* Informante mixto, es decir que además de ser propietario alquiló dos manzanas adicionales

CUADRO N° 43

**TENENCIA DE LA TIERRA, POR TAMAÑO  
1968/69.**

| TAMAÑO DEL CULTIVO | P R O P I A |            | A L Q U I L A D A |            | T O T A L   |            |
|--------------------|-------------|------------|-------------------|------------|-------------|------------|
|                    | Informantes | Superficie | Informantes       | Superficie | Informantes | Superficie |
| Mz.                | No.         | Mz.        | No.               | Mz.        | No.         | Mz.        |
| Hasta 9.99         | 4,651       | 4,851      | 697               | 435        | 5,348       | 5,286      |
| De 10.0 y más      | 106         | 1,251      | 5                 | 67         | 111         | 1,318      |
| T O T A L E S      | 4,757       | 6,102      | 702               | 502        | 5,459       | 6,604      |

CUADRO N° 44

## PANELA

TIPO Y TENENCIA DE EQUIPO Y ANIMALES DE TRABAJO, POR DEPARTAMENTO.

1968/69.

| DEPARTAMENTOS | TRACTORES   |           | CAMIONES |           | PICK-UPS |           | TRAILERS |           | CARRETAS |           | BUEYES |           | OTROS ANIMALES DE TRABAJO |           |
|---------------|-------------|-----------|----------|-----------|----------|-----------|----------|-----------|----------|-----------|--------|-----------|---------------------------|-----------|
|               | Propio      | Alquilado | Propio   | Alquilado | Propio   | Alquilado | Propio   | Alquilado | Propio   | Alquilado | Propio | Alquilado | Propio                    | Alquilado |
|               | N U M E R O |           |          |           |          |           |          |           |          |           |        |           |                           |           |
| Santa Ana     | -           | -         | -        | -         | -        | -         | -        | -         | -        | -         | 76     | 288       | 118                       | 70        |
| Chalatenango  | -           | -         | 1        | -         | -        | -         | -        | -         | 12       | 5         | 419    | 177       | 284                       | 170       |
| La Libertad   | -           | -         | -        | -         | -        | -         | -        | -         | 6        | 2         | 16     | 6         | -                         | -         |
| Cuscatlán     | 7           | -         | 7        | -         | 1        | -         | 4        | -         | 485      | 270       | 1,785  | 1,464     | 130                       | 325       |
| La Paz        | 6           | -         | 8        | 17        | 5        | -         | -        | 1         | 268      | 110       | 1,091  | 674       | 9                         | -         |
| Cabañas       | 3           | 7         | 1        | 1         | 4        | -         | 1        | 1         | 288      | 121       | 1,099  | 763       | 168                       | 37        |
| San Vicente   | 7           | 11        | 7        | -         | 1        | -         | 3        | -         | 604      | 326       | 1,426  | 2,283     | 177                       | 339       |
| Usulután      | 4           | -         | -        | -         | 2        | -         | -        | -         | 98       | 43        | 244    | 136       | -                         | -         |
| San Miguel    | 4           | -         | 5        | -         | 3        | -         | 1        | -         | 349      | 81        | 822    | 759       | 5                         | 261       |
| Morazán       | -           | -         | -        | -         | -        | -         | -        | -         | 30       | 13        | 768    | 13        | 556                       | 374       |
| La Unión      | -           | -         | -        | -         | -        | -         | -        | -         | 5        | 3         | 208    | 834       | 274                       | 214       |
| TOTALES       | 31          | 18        | 29       | 18        | 16       | -         | 9        | 2         | 2,145    | 974       | 7,954  | 7,397     | 1,721                     | 1,790     |

CUADRO N° 45

TIPO Y TENENCIA DE EQUIPO Y ANIMALES DE TRABAJO, POR TAMAÑO.

1968/69.

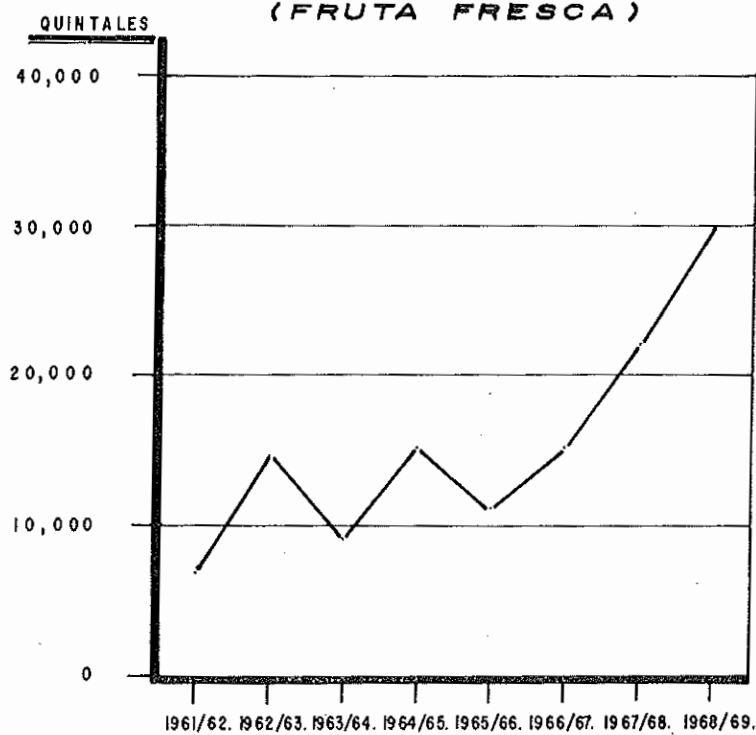
| TAMAÑO DEL CULTIVO | TRACTORES   |           | CAMIONES |           | PICK-UPS |           | TRAILERS |           | CARRETAS |           | BUEYES |           | OTROS ANIMALES DE TRABAJO |           |
|--------------------|-------------|-----------|----------|-----------|----------|-----------|----------|-----------|----------|-----------|--------|-----------|---------------------------|-----------|
|                    | Propio      | Alquilado | Propio   | Alquilado | Propio   | Alquilado | Propio   | Alquilado | Propio   | Alquilado | Propio | Alquilado | Propio                    | Alquilado |
| Mx.                | N U M E R O |           |          |           |          |           |          |           |          |           |        |           |                           |           |
| Hasta 9.99         | 14          | 16        | 15       | 17        | 7        | -         | -        | 1         | 1,903    | 929       | 7,330  | 7,207     | 1,715                     | 1,787     |
| De 10 y más        | 17          | 2         | 14       | 1         | 9        | -         | 9        | 1         | 242      | 45        | 624    | 190       | 6                         | 3         |
| TOTALES            | 31          | 18        | 29       | 18        | 16       | -         | 9        | 2         | 2,145    | 974       | 7,954  | 7,397     | 1,721                     | 1,790     |

# C O C O

1961/62. - 1968/69.

## EXPORTACION

(FRUTA FRESCA)



CUADRO N° 46

C O C O

CULTIVO COMERCIAL INTENSIVO 1/

SUPERFICIE SEMBRADA, NUMERO DE ARBOLES Y PRODUCCION ANUAL DE COCO, POR DEPARTAMENTO.  
(NOVIEMBRE DE 1968.)

| DEPARTAMENTO  | Superficie                | C O C O T E R O S             |                  | Producción<br>Anual                 |
|---------------|---------------------------|-------------------------------|------------------|-------------------------------------|
|               |                           | Producción                    | Plantía          |                                     |
|               | Mz.                       | N U M E R O                   |                  | FRUTOS                              |
| Usulután      | 2,525                     | 131,500                       | 67,000           | <del>10,860,000</del><br>10,804,000 |
| La Paz        | 600                       | 30,000                        | -                | 1,170,000                           |
| Sonsonate     | 155                       | 18,500                        | 1,500            | <del>124,600</del><br>602,100       |
| La Libertad   | 30                        | 900                           | 400              | <del>18,400</del><br>18,432         |
| T O T A L E S | <del>3,280</del><br>3,210 | <del>180,000</del><br>180,900 | 68,500<br>69,100 | <del>12,154,600</del><br>12,594,532 |

1/ Plantaciones dedicadas a la producción de Cocos con fines Industriales.

CUADRO N° 47

CULTIVO COMERCIAL INTENSIVO Y NO INTENSIVO 2/

NUMERO DE EXPLOTACIONES VISITADAS, NUMERO DE COCOTEROS  
Y PRODUCCION ANUAL DE COCOS, POR DEPARTAMENTO.

(NOVIEMBRE DE 1968.)

| DEPARTAMENTO  | Explotaciones<br>Visitadas | C O C O T E R O S             |                               | Producción<br>Anual de<br>Coco      |
|---------------|----------------------------|-------------------------------|-------------------------------|-------------------------------------|
|               |                            | Total                         | En Producción                 |                                     |
|               |                            | N U M E R O                   |                               | FRUTOS                              |
| Usulután      | 15 16                      | <del>199,700</del><br>268,747 | <del>132,600</del><br>132,577 | <del>11,070,400</del><br>11,070,440 |
| Sonsonate     | 74 76                      | <del>57,100</del><br>57,331   | <del>35,800</del><br>35,135   | <del>1,888,800</del><br>1,892,360   |
| La Paz        | 1                          | 30,000                        | 30,000                        | 1,170,000                           |
| La Libertad   | 1                          | 1,500                         | 900                           | <del>18,400</del><br>18,432         |
| T O T A L E S | 91                         | <del>288,300</del><br>357,578 | <del>199,300</del><br>197,412 | <del>14,147,600</del><br>14,151,232 |

2/ Incluye plantaciones que producen coco para venderlo como fruta.


**CUADRO N° 48**  
**UTILIZACION DEL FRUTO, POR DEPARTAMENTO.**  
**(NOVIEMBRE DE 1968.)**

| DEPARTAMENTO  | Para Fruta  | Para Copra | Para Procesamiento Completo <u>1/</u> | T O T A L  |
|---------------|-------------|------------|---------------------------------------|------------|
|               | F R U T O S |            |                                       |            |
| Usulután      | 266,400     | 250,000    | 10,554,000                            | 11,070,400 |
| Sonsonate     | 1,286,700   | 602,100    | -                                     | 1,888.800  |
| La Paz        | -           | -          | 1,170,000                             | 1,170,000  |
| La Libertad   | -           | 18,400     | -                                     | 18,400     |
| T O T A L E S | 1,553,100   | 870,500    | 11,724.000                            | 14,147,600 |
| %             | 10.98       | 6.15       | 82.87                                 | 100.00     |

1/ Procesado, hasta extraer el aceite, en las mismas empresas productoras.

12 10,554,000  
250,000  
5,724,000

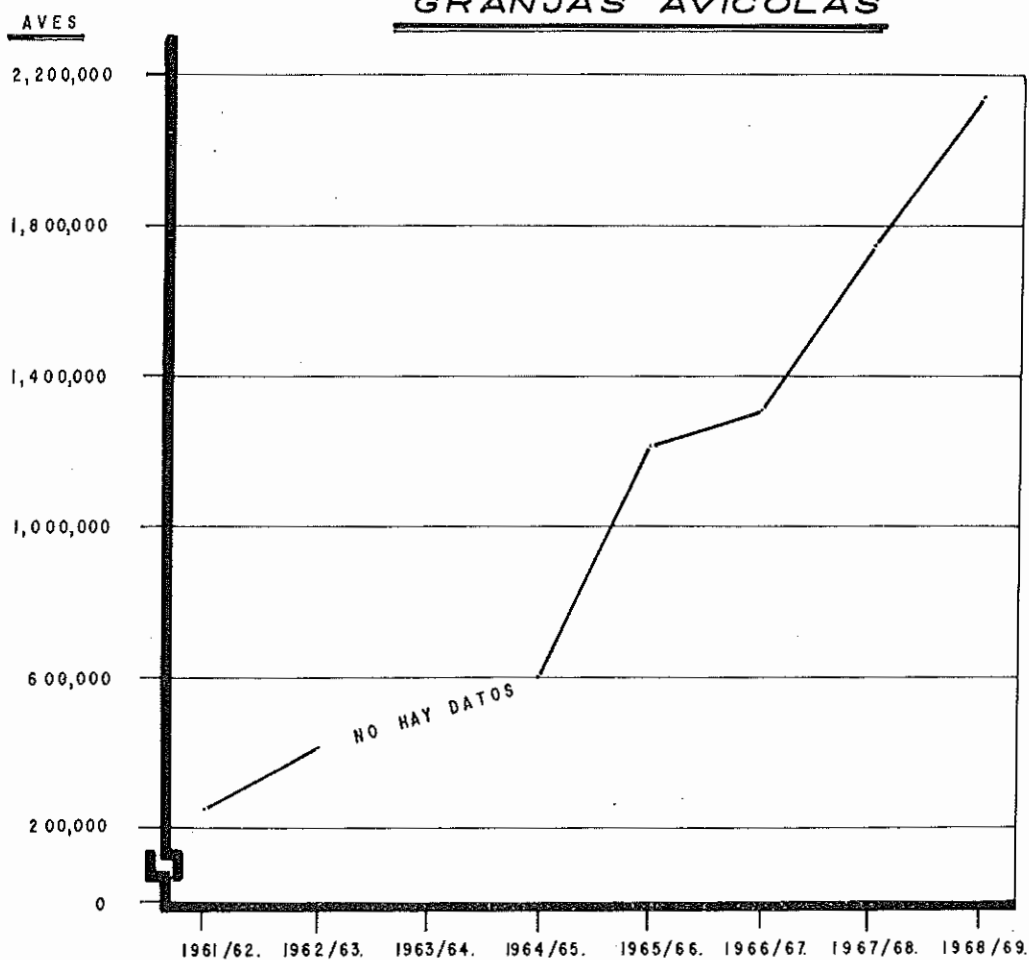
10,554,000  
250,000  
10,804,000



# GRANJAS AVICOLAS

1961/62.-1968/69.

## NUMERO TOTAL DE AVES EN GRANJAS AVICOLAS



CUADRO N° 49

# NUMERO DE GRANJAS Y DE AVES POR DEPARTAMENTO Y TAMAÑO DE LA GRANJA.

| DEPARTAMENTOS | T A M A Ñ O   D E   L A   G R A N J A |       |                  |         |                    |         |                      |         |                   |           | T O T A L |           |
|---------------|---------------------------------------|-------|------------------|---------|--------------------|---------|----------------------|---------|-------------------|-----------|-----------|-----------|
|               | Hasta 499 Aves                        |       | 500 a 4,999 Aves |         | 5,000 a 9,999 Aves |         | 10,000 a 19,999 Aves |         | 20,000 y más Aves |           | Granjas   | Aves      |
|               | Granjas                               | Aves  | Granjas          | Aves    | Granjas            | Aves    | Granjas              | Aves    | Granjas           | Aves      |           |           |
|               | ----- N U M E R O -----               |       |                  |         |                    |         |                      |         |                   |           |           |           |
| Chapán        | -                                     | -     | 7                | 15,548  | -                  | -       | -                    | -       | -                 | -         | 7         | 15,548    |
| ta Ana        | 5                                     | 1,300 | 11               | 23,026  | 2                  | 12,637  | 2                    | 26,500  | 4                 | 199,370   | 24        | 262,833   |
| sonate        | 5                                     | 1,220 | 2                | 5,000   | 4                  | 26,000  | 1                    | 10,202  | 1                 | 55,323    | 13        | 97,745    |
| Libertad      | 2                                     | 530   | 11               | 26,672  | 8                  | 67,111  | 3                    | 44,787  | 8                 | 549,534   | 32        | 688,634   |
| Salvador      | 4                                     | 918   | 26               | 55,183  | 9                  | 59,882  | 7                    | 102,600 | 7                 | 700,375   | 53        | 918,958   |
| catlán        | 2                                     | 375   | 8                | 17,240  | -                  | -       | 2                    | 23,600  | 1                 | 26,000    | 13        | 67,215    |
| Paz           | 3                                     | 875   | 7                | 9,900   | 1                  | 7,500   | 2                    | 21,200  | -                 | -         | 13        | 39,475    |
| añas          | 1                                     | 200   | 1                | 800     | -                  | -       | -                    | -       | -                 | -         | 2         | 1,000     |
| Vicente       | 2                                     | 700   | 6                | 4,800   | -                  | -       | -                    | -       | -                 | -         | 8         | 5,500     |
| lután         | 2                                     | 425   | 7                | 11,832  | -                  | -       | -                    | -       | -                 | -         | 9         | 12,257    |
| Miguel        | 2                                     | 770   | 9                | 15,169  | -                  | -       | 1                    | 11,000  | -                 | -         | 12        | 26,939    |
| Unión         | -                                     | -     | -                | -       | 1                  | 5,000   | -                    | -       | -                 | -         | 1         | 5,000     |
| T A L E S     | 28                                    | 7,313 | 95               | 185,170 | 25                 | 178,130 | 18                   | 239,889 | 21                | 1,530,602 | 187       | 2,141,104 |



CUADRO N° 50

**NUMERO DE GRANJAS, NUMERO DE AVES SEGÚN PROPOSITO Y EDAD  
Y PRODUCCION DE HUEVOS EN UN DIA. POR DEPARTAMENTO**

| DEPARTAMENTO   | GRANJAS    | TOTAL<br>AVES    | PONEDORAS             |                       | ENGORDE               |                       | DOBLE PROPOSITO       |                       | PRODUCCION<br>DE HUEVOS<br>EL 30 DE<br>JUNIO / 69. |
|----------------|------------|------------------|-----------------------|-----------------------|-----------------------|-----------------------|-----------------------|-----------------------|--|
|                |            |                  | MENORES DE<br>6 MESES | MAYORES DE<br>6 MESES | MENORES DE<br>6 MESES | MAYORES DE<br>6 MESES | MENORES DE<br>6 MESES | MAYORES DE<br>6 MESES |  |
|                | No.        | N U M E R O      |                       |                       |                       |                       |                       |                       | No. Huevos   |
| Chapán         | 7          | 15,548           | 2,874                 | 12,674                | -                     | -                     | -                     | -                     | 10,671   |
| La Ana         | 24         | 262,833          | 192,061               | 61,434                | 7,205                 | -                     | 1,083                 | 1,050                 | 39,239   |
| Monate         | 13         | 97,745           | 66,025                | 31,720                | -                     | -                     | -                     | -                     | 20,481   |
| Libertad       | 32         | 688,634          | 63,445                | 527,819               | 89,000                | 3,500                 | -                     | 4,870                 | 381,234  |
| Salvador       | 53         | 918,958          | 247,027               | 553,324               | 112,400               | -                     | 4,500                 | 1,707                 | 372,623  |
| Atlán          | 13         | 67,215           | 19,590                | 34,025                | 2,100                 | -                     | 8,000                 | 3,500                 | 28,727   |
| La Paz         | 13         | 39,475           | 4,550                 | 34,925                | -                     | -                     | -                     | -                     | 25,047   |
| Ñas            | 2          | 1,000            | 500                   | 500                   | -                     | -                     | -                     | -                     | 420  |
| Vicente        | 8          | 5,500            | 400                   | 5,100                 | -                     | -                     | -                     | -                     | 2,957  |
| Pután          | 9          | 12,257           | 2,150                 | 7,396                 | 1,636                 | -                     | -                     | 1,075                 | 4,687  |
| Miguel         | 12         | 26,939           | -                     | 24,619                | 2,000                 | -                     | -                     | 320                   | 15,719   |
| Unión          | 1          | 5,000            | 1,500                 | 3,500                 | -                     | -                     | -                     | -                     | 2,601  |
| <b>TOTALES</b> | <b>187</b> | <b>2,141,104</b> | <b>600,122</b>        | <b>1,297,036</b>      | <b>214,341</b>        | <b>3,500</b>          | <b>13,583</b>         | <b>12,522</b>         | <b>904,406</b>                                     |

CUADRO N° 51

**CONSUMO DE CONCENTRADO EN UN DIA SEGUN EDADES, POR DEPARTAMENTO**  
**( DIA 30 DE JUNIO DE 1969 )**

| DEPARTAMENTOS | Menores de 2 Meses |       | De 2 a 6 Meses |       | Más de 6 Meses |        | T O T A L E S |        |
|---------------|--------------------|-------|----------------|-------|----------------|--------|---------------|--------|
|               | Volumen            | Valor | Volumen        | Valor | Volumen        | Valor  | Volumen       | Valor  |
|               | QQ.                | ¢     | QQ.            | ¢     | QQ.            | ¢      | QQ.           | ¢      |
| Chachapán     | -                  | -     | 7              | 84    | 31             | 364    | 38            | 448    |
| Sta Ana       | 169                | 2,124 | 85             | 998   | 180            | 2,139  | 434           | 5,261  |
| sonate        | 75                 | 994   | 24             | 276   | 121            | 1,361  | 220           | 2,631  |
| Libertad      | 116                | 1,527 | 91             | 882   | 1,333          | 15,835 | 1,540         | 18,244 |
| Salvador      | 204                | 2,597 | 221            | 2,718 | 1,634          | 18,985 | 2,059         | 24,300 |
| catlán        | 9                  | 125   | 34             | 393   | 95             | 1,239  | 138           | 1,757  |
| Paz           | 7                  | 105   | 6              | 76    | 130            | 1,558  | 143           | 1,739  |
| añas          | -                  | -     | 1              | 17    | 1              | 9      | 2             | 26     |
| Vicente       | -                  | -     | 2              | 12    | 10             | 127    | 12            | 139    |
| lután         | 1                  | 12    | 7              | 78    | 22             | 269    | 30            | 359    |
| Miguel        | 3                  | 45    | -              | -     | 65             | 798    | 68            | 843    |
| Unión         | 2                  | 18    | -              | -     | 11             | 138    | 13            | 156    |
| T A L E S     | 586                | 7,547 | 478            | 5,534 | 3,633          | 42,822 | 4,697         | 55,903 |

CUADRO N° 52

SUMO DE CONCENTRADO EN UN DIA SEGUN PROPOSITO POR DEPARTAMENTO  
( DIA 30 DE JUNIO DE 1969 )

| DEPARTAMENTOS | P O N E D O R A S |        | E N G O R D E |       | D O B L E   P R O P O S I T O |       | T O T A L E S |        |
|---------------|-------------------|--------|---------------|-------|-------------------------------|-------|---------------|--------|
|               | Volumen           | Valor  | Volumen       | Valor | Volumen                       | Valor | Volumen       | Valor  |
|               | QQ.               | ¢      | QQ.           | ¢     | QQ.                           | ¢     | QQ.           | ¢      |
| pán           | 38                | 448    | -             | -     | -                             | -     | 38            | 448    |
| na            | 334               | 4,046  | 95            | 1,157 | 5                             | 58    | 434           | 5,261  |
| te            | 220               | 2,631  | -             | -     | -                             | -     | 220           | 2,631  |
| rtad          | 1,398             | 16,419 | 132           | 1,705 | 10                            | 120   | 1,540         | 18,244 |
| vador         | 1,801             | 20,997 | 242           | 3,095 | 16                            | 208   | 2,059         | 24,300 |
| án            | 113               | 1,464  | 2             | 27    | 23                            | 266   | 138           | 1,757  |
|               | 143               | 1,739  | -             | -     | -                             | -     | 143           | 1,739  |
|               | 2                 | 26     | -             | -     | -                             | -     | 2             | 26     |
| ente          | 12                | 139    | -             | -     | -                             | -     | 12            | 139    |
| in            | 27                | 323    | -             | -     | 3                             | 36    | 30            | 359    |
| juel          | 64                | 779    | 3             | 45    | 1                             | 19    | 68            | 843    |
| in            | 13                | 156    | -             | -     | -                             | -     | 13            | 156    |
| A L E S       | 4,165             | 49,167 | 474           | 6,029 | 58                            | 707   | 4,697         | 55,903 |

CUADRO N.º 53

**PRODUCCION MEDIA MENSUAL DE HUEVOS Y CARNE Y CONSUMO ESTIMADO  
DE CONCENTRADO EN 1969, POR DEPARTAMENTO**

| DEPARTAMENTOS  | PRODUCCION MEDIA MENSUAL<br>EN 1969. |                | CONSUMO PROMEDIO MENSUAL DE CONCENTRADOS<br>EN 1969. |                |                              |                | CONSUMO ANUAL ESTIMADO DE<br>CONCENTRADO 1969. |                   |
|----------------|--------------------------------------|----------------|--|----------------|------------------------------|----------------|--|-------------------|
|                | HUEVOS                               | CARNE          | IMPORTADO  | NACIONAL       | PRODUCIDO<br>EN LA<br>GRANJA | TOTAL          | VOLUMEN  | VALOR             |
|                | UNIDADES                             | LIBRAS         | — — — — Q U I N T A L E S — — — —                    |                |                              |                | QQ.  | ¢                 |
| Chapala        | 251,790                              | -              | -  | 1,136          | -                            | 1,136          | 13,632   | 159,294           |
| La Ana         | 1,164,852                            | 7,050          | -  | 12,923         | -                            | 12,923         | 155,082  | 1,841,149         |
| Onate          | 582,500                              | -              | -  | 6,381          | -                            | 6,381          | 76,361   | 942,572           |
| Libertad       | 11,102,201                           | 8,000          | 1,665  | 44,439         | -                            | 46,104         | 645,715  | 6,522,118         |
| Salvador       | 11,115,966                           | 117,400        | 450  | 60,043         | 1,440                        | 61,933         | 743,972  | 8,876,205         |
| Atlán          | 861,863                              | 800            | -  | 3,870          | 300                          | 4,170          | 50,040   | 641,970           |
| Az             | 736,950                              | -              | -  | 2,784          | -                            | 2,784          | 33,408   | 530,142           |
| Ñas            | 17,100                               | -              | -  | 69             | -                            | 69             | 828  | 9,540             |
| Vicente        | 88,620                               | -              | -  | 344            | -                            | 344            | 4,130  | 49,882            |
| Atán           | 138,810                              | -              | -  | 894            | -                            | 894            | 10,728   | 129,186           |
| Figuel         | 444,450                              | 2,000          | -  | 2,046          | -                            | 2,046          | 24,546   | 302,522           |
| Uión           | 78,030                               | -              | -  | 375            | -                            | 375            | 4,500  | 56,250            |
| <b>A L E S</b> | <b>26,583,132</b>                    | <b>135,250</b> | <b>2,115</b>   | <b>135,304</b> | <b>1,740</b>                 | <b>139,159</b> | <b>1,762,942</b>                               | <b>20,060,830</b> |

CUADRO N° 54

**COMERCIALIZACION DE HUEVOS Y CARNE**  
**DE AVES EN UN MES, SEGUN DESTINO**

**Y CLASE DE COMPRADOR**

VENTAS DE LAS GRANJAS EN EL MES  
DE JUNIO DE 1969.

| CLASE DE<br>COMPRADOR | MERCADO NACIONAL |           |         |         |
|-----------------------|------------------|-----------|---------|---------|
|                       | HUEVOS           |           | CARNE   |         |
|                       | VOLUMEN          | VALOR     | VOLUMEN | VALOR   |
|                       | Unidades         | ¢         | Libras  | ¢       |
| Mayoristas            | 14,574,596       | 850,449   | 165,750 | 152,685 |
| Minoristas            | 2,697,915        | 150,393   | 6,000   | 5,330   |
| Al Detalle            | 182,849          | 12,388    | 500     | 500     |
| T O T A L E S         | 17,455,360       | 1,013,230 | 172,250 | 158,515 |

CUADRO N° 55

**PERSONAL EMPLEADO EN GRANJAS Y SALARIOS DEVENGADOS,  
SEGUN OCUPACION, POR DEPARTAMENTO**

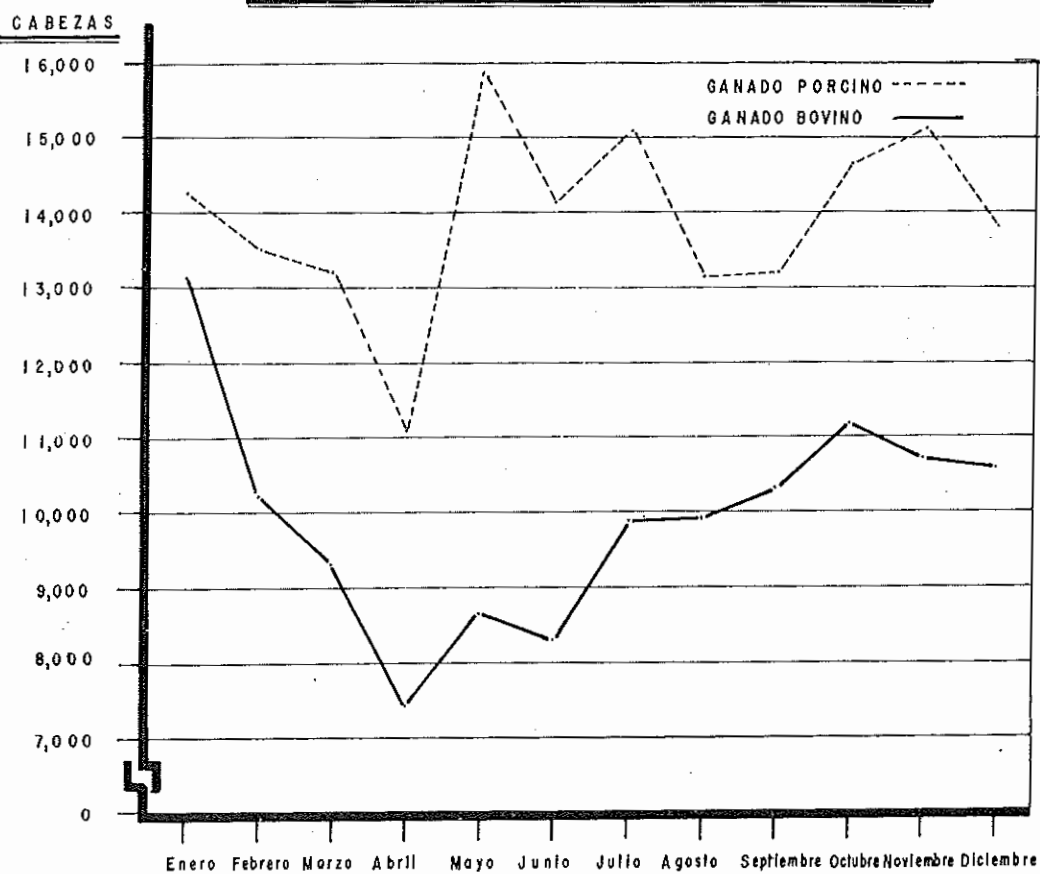
CIFRAS DEL MES DE JUNIO DE 1969

| DEPARTAMENTOS    | TECNICOS  |                        | DE OFICINA |                        | O B R E R O S |                        |                |                        | JORNALEROS |                        | TOTAL        |                        |
|------------------|-----------|------------------------|------------|------------------------|---------------|------------------------|----------------|------------------------|------------|------------------------|--------------|------------------------|
|                  | Número    | Salarios<br>Devengados | Número     | Salarios<br>Devengados | CALIFICADOS   |                        | NO CALIFICADOS |                        | Número     | Salarios<br>Devengados | Número       | Salarios<br>Devengados |
|                  |           |                        |            |                        | Número        | Salarios<br>Devengados | Número         | Salarios<br>Devengados |            |                        |              |                        |
|                  |           | ¢                      |            | ¢                      |               | ¢                      |                | ¢                      |            | ¢                      |              | ¢                      |
| Chapán           | -         | -                      | 1          | 150                    | 4             | 508                    | 7              | 481                    | -          | -                      | 12           | 1,139                  |
| Ana              | 4         | 2,050                  | 10         | 1,980                  | 41            | 3,754                  | 73             | 6,578                  | 2          | 120                    | 130          | 14,482                 |
| mate             | -         | -                      | 1          | 85                     | 24            | 2,001                  | 11             | 920                    | 5          | 248                    | 41           | 3,254                  |
| bertad           | 6         | 4,300                  | 5          | 930                    | 210           | 26,870                 | 57             | 4,404                  | 6          | 419                    | 284          | 36,923                 |
| alvador          | 6         | 3,350                  | 28         | 9,097                  | 144           | 15,759                 | 156            | 12,927                 | 300        | 26,040                 | 634          | 67,173                 |
| tlán             | 1         | 500                    | 3          | 470                    | 6             | 568                    | 24             | 1,789                  | 5          | 345                    | 39           | 3,672                  |
| z                | 1         | 90                     | -          | -                      | -             | -                      | 26             | 1,950                  | 9          | 597                    | 36           | 2,637                  |
| as               | -         | -                      | -          | -                      | 1             | 120                    | -              | -                      | -          | -                      | 1            | 120                    |
| icente           | -         | -                      | -          | -                      | 3             | 180                    | 1              | 85                     | -          | -                      | 4            | 265                    |
| tán              | -         | -                      | -          | -                      | 1             | 120                    | 9              | 589                    | 2          | 153                    | 12           | 862                    |
| iguel            | -         | -                      | -          | -                      | 1             | 140                    | 10             | 776                    | 6          | 394                    | 17           | 1,310                  |
| ión              | 1         | 128                    | -          | -                      | 2             | 160                    | -              | -                      | -          | -                      | 3            | 288                    |
| <b>T A L E S</b> | <b>19</b> | <b>10,418</b>          | <b>48</b>  | <b>12,712</b>          | <b>437</b>    | <b>50,180</b>          | <b>374</b>     | <b>30,499</b>          | <b>335</b> | <b>28,316</b>          | <b>1,213</b> | <b>132,125</b>         |

# GANADO

1968.

## SACRIFICIO MENSUAL DE GANADO BOVINO Y PORCINO



CUADRO N° 56

SACRIFICIO MENSUAL DE GANADO BOVINO Y PORCINO,

POR CLASE.

**1968**

| CLASE DE GANADO | Enero         | Febrero       | Marzo         | Abril         | Mayo          | Junio         | Julio         | Agosto        | Sept.         | Octubre       | Nov.          | Dic.          | TOTAL          |
|-----------------|---------------|---------------|---------------|---------------|---------------|---------------|---------------|---------------|---------------|---------------|---------------|---------------|----------------|
| <b>BOVINO</b>   | <u>13,123</u> | <u>10,219</u> | <u>9,318</u>  | <u>7,429</u>  | <u>8,641</u>  | <u>8,312</u>  | <u>9,896</u>  | <u>9,915</u>  | <u>10,300</u> | <u>11,174</u> | <u>10,711</u> | <u>10,555</u> | <u>119,593</u> |
| os              | 6,177         | 4,644         | 4,313         | 3,297         | 3,491         | 3,957         | 4,436         | 4,146         | 4,545         | 4,939         | 4,716         | 4,728         | 53,389         |
| ros             | 1,425         | 1,033         | 995           | 695           | 907           | 1,203         | 1,273         | 1,163         | 1,194         | 1,305         | 1,230         | 1,150         | 13,573         |
| retes           | 201           | 135           | 123           | 103           | 119           | 166           | 255           | 182           | 183           | 197           | 248           | 210           | 2,122          |
| eyes            | 2,328         | 1,725         | 1,601         | 1,104         | 1,047         | 1,008         | 1,280         | 1,267         | 1,556         | 1,590         | 1,446         | 1,541         | 17,493         |
| villos          | 2,223         | 1,749         | 1,591         | 1,395         | 1,410         | 1,574         | 1,624         | 1,528         | 1,610         | 1,813         | 1,792         | 1,823         | 20,132         |
| rneros          | -             | 2             | 3             | -             | 8             | 6             | 4             | 6             | 2             | 34            | -             | 4             | 69             |
| ras             | 6,946         | 5,575         | 5,005         | 4,132         | 5,150         | 4,355         | 5,460         | 5,769         | 5,755         | 6,235         | 5,995         | 5,827         | 66,204         |
| cas             | 6,392         | 5,050         | 4,414         | 3,626         | 4,327         | 3,501         | 4,539         | 5,022         | 5,209         | 5,492         | 5,519         | 5,421         | 58,512         |
| villas          | 529           | 495           | 566           | 479           | 796           | 830           | 897           | 698           | 524           | 705           | 451           | 392           | 7,362          |
| quillonas       | 20            | 27            | 19            | 23            | 22            | 22            | 23            | 41            | 17            | 13            | 15            | 9             | 251            |
| rneros          | 5             | 3             | 6             | 4             | 5             | 2             | 1             | 8             | 5             | 25            | 10            | 5             | 79             |
| <b>PORCINO</b>  | <u>14,273</u> | <u>13,497</u> | <u>13,191</u> | <u>11,080</u> | <u>15,985</u> | <u>14,116</u> | <u>15,075</u> | <u>13,127</u> | <u>13,180</u> | <u>14,630</u> | <u>15,082</u> | <u>13,772</u> | <u>167,008</u> |
| os              | 9,119         | 8,534         | 8,152         | 6,946         | 10,014        | 9,020         | 9,122         | 8,170         | 8,192         | 9,103         | 9,974         | 8,773         | 105,119        |
| nores 6 meses   | 1,792         | 1,989         | 2,087         | 1,799         | 1,931         | 3,343         | 2,061         | 2,783         | 1,544         | 1,689         | 3,654         | 2,714         | 27,386         |
| 6 meses y más   | 7,327         | 6,545         | 6,065         | 5,147         | 8,083         | 5,677         | 7,061         | 5,387         | 6,648         | 7,414         | 6,320         | 6,059         | 77,733         |
| ras             | 5,154         | 4,963         | 5,039         | 4,134         | 5,971         | 5,096         | 5,953         | 4,957         | 4,988         | 5,527         | 5,108         | 4,999         | 61,889         |
| nores 6 meses   | 959           | 1,171         | 1,109         | 887           | 1,326         | 1,528         | 1,367         | 1,738         | 1,032         | 1,205         | 1,185         | 1,237         | 14,744         |
| 6 meses y más   | 4,195         | 3,792         | 3,930         | 3,247         | 4,645         | 3,568         | 4,586         | 3,219         | 3,956         | 4,322         | 3,923         | 3,762         | 47,145         |

E: Boletines Estadísticos de la Dirección General de Estadística y Censos.



CUADRO N° 57

**OFERTA Y PRECIOS PROMEDIO DE GANADO BOVINO EN PIE, EN LOS  
PRINCIPALES TIANGUES DE EL SALVADOR.**

**1968/1969.**


( NUMERO PROMEDIO DE CABEZAS EN OFERTA POR DIA DE TIANGUE )

| CLASE DE GANADO  | Santa Rosa | El Transito | Nueva Guadalupe | Sensuntepeque | San Vicente | San Rafael Cedros | San Salvador | TOTAL        |
|------------------|------------|-------------|-----------------|---------------|-------------|-------------------|--------------|--------------|
| Vacas horras     | 95         | 83          | 45              | 81            | 73          | 105               | 233          | 715          |
| Vacas en produc. | 3          | 5           | 10              | 5             | 3           | 29                | 23           | 78           |
| Bueyes           | 41         | 88          | 35              | 39            | 47          | 99                | 212          | 561          |
| Toros            | 24         | 28          | 9               | 27            | 18          | 27                | 71           | 204          |
| Toretas          | 89         | 81          | 34              | 38            | 40          | 63                | 142          | 487          |
| Novillos         | 80         | 131         | 42              | 66            | 76          | 124               | 300          | 819          |
| Novillas         | 13         | 21          | 9               | 11            | 19          | 21                | 53           | 147          |
| <b>T O T A L</b> | <b>345</b> | <b>437</b>  | <b>184</b>      | <b>267</b>    | <b>276</b>  | <b>468</b>        | <b>1,034</b> | <b>3,011</b> |

**P R E C I O S   P R O M E D I O S**

( Colones por Libra )

|                  |      |      |      |      |      |      |      |
|------------------|------|------|------|------|------|------|------|
| Vacas horras     | 0.29 | 0.31 | 0.31 | 0.29 | 0.30 | 0.31 | 0.32 |
| Vacas en produc. | 0.44 | 0.48 | 0.47 | 0.43 | 0.47 | 0.47 | 0.51 |
| Bueyes           | 0.35 | 0.38 | 0.36 | 0.34 | 0.35 | 0.35 | 0.36 |
| Toros            | 0.34 | 0.35 | 0.35 | 0.34 | 0.34 | 0.35 | 0.35 |
| Toretas          | 0.34 | 0.35 | 0.35 | 0.34 | 0.35 | 0.35 | 0.36 |
| Novillos         | 0.35 | 0.36 | 0.36 | 0.34 | 0.36 | 0.35 | 0.36 |
| Novillas         | 0.34 | 0.35 | 0.34 | 0.34 | 0.34 | 0.33 | 0.35 |

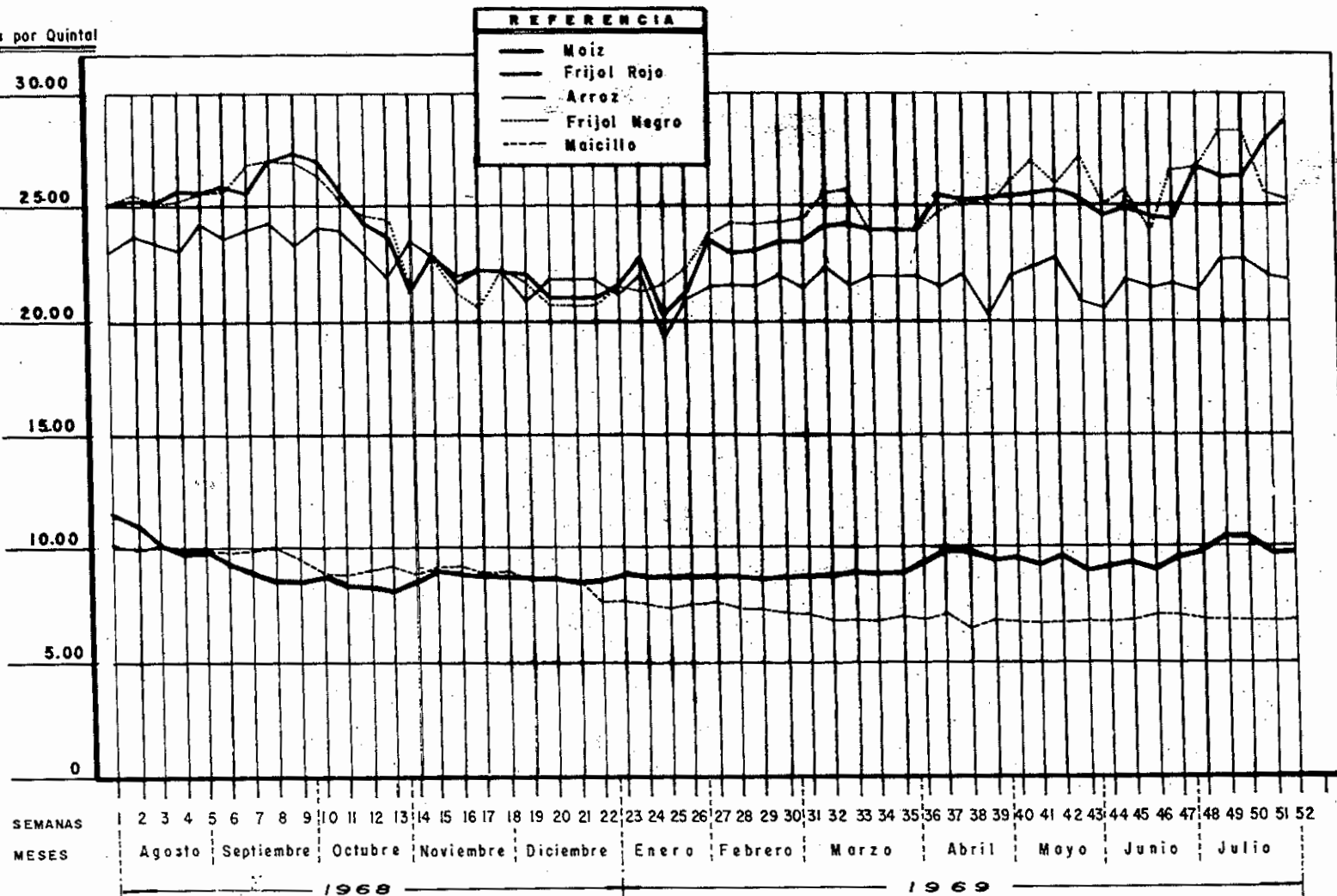


# PRECIOS

PRECIO SEMANAL MAS FRECUENTE DE LOS GRANOS BASICOS,  
EN LA PLAZA DE SAN SALVADOR  
1968 / 69.

( Primera Semana de Agosto a Ultima de Julio )

Colones por Quintal



CUADRO N° 58

PRECIO SEMANAL MAS FRECUENTE DE LOS GRANOS BASICOS,  
EN LA PLAZA DE SAN SALVADOR  
1968 / 69.

( Primera Semana de Agosto a Ultima de Julio )

| Semana              | Maiz  | Maicillo | Arroz | FRIJOL |       | Semana              | Maiz  | Maicillo | Arroz | FRIJOL |       |
|---------------------|-------|----------|-------|--------|-------|---------------------|-------|----------|-------|--------|-------|
|                     |       |          |       | Negro  | Rojo  |                     |       |          |       | Negro  | Rojo  |
| Colones por Quintal |       |          |       |        |       | Colones por Quintal |       |          |       |        |       |
| 1                   | 11.50 | 10.07    | 23.13 | 25.00  | 25.00 | 27                  | 8.68  | 7.50     | 21.53 | 23.83  | 23.59 |
| 2                   | 11.04 | 9.97     | 23.86 | 25.58  | 25.29 | 28                  | 8.69  | 7.66     | 21.60 | 24.33  | 23.06 |
| 3                   | 10.10 | 10.06    | 23.55 | 25.12  | 25.12 | 29                  | 8.67  | 7.37     | 21.50 | 24.25  | 23.15 |
| 4                   | 9.73  | 10.00    | 23.17 | 25.23  | 25.75 | 30                  | 8.87  | 7.37     | 22.00 | 24.28  | 23.45 |
| 5                   | 9.86  | 9.88     | 24.30 | 25.56  | 25.65 | 31                  | 8.71  | 7.14     | 21.57 | 24.50  | 23.45 |
| 6                   | 9.39  | 9.83     | 23.75 | 25.75  | 25.91 | 32                  | 8.71  | 7.18     | 22.27 | 25.50  | 24.09 |
| 7                   | 8.89  | 10.15    | 24.00 | 26.81  | 26.63 | 33                  | 8.93  | 6.87     | 21.62 | 25.71  | 24.32 |
| 8                   | 8.50  | 9.81     | 24.33 | 27.00  | 26.94 | 34                  | 8.85  | 6.82     | 21.90 | 23.90  | 24.03 |
| 9                   | 8.50  | 10.00    | 23.38 | 26.95  | 27.30 | 35                  | -     | -        | -     | -      | -     |
| 10                  | 8.75  | 9.46     | 24.15 | 26.33  | 26.96 | 36                  | 9.30  | 7.05     | 21.90 | 24.00  | 24.04 |
| 11                  | 8.31  | 8.94     | 24.00 | 25.29  | 25.56 | 37                  | 9.86  | 6.97     | 21.50 | 24.81  | 25.53 |
| 12                  | 8.23  | 8.82     | 22.92 | 24.67  | 24.25 | 38                  | 9.75  | 7.18     | 22.00 | 25.30  | 25.24 |
| 13                  | 8.06  | 9.00     | 21.88 | 24.33  | 23.75 | 39                  | 9.42  | 6.57     | 20.14 | 25.00  | 25.25 |
| 14                  | 8.58  | 9.20     | 23.50 | 21.30  | 21.30 | 40                  | 9.53  | 6.85     | 22.00 | 26.16  | 25.41 |
| 15                  | 9.00  | 8.90     | 22.70 | 22.70  | 22.90 | 41                  | 9.25  | 6.82     | 22.37 | 27.00  | 25.49 |
| 16                  | 8.83  | 9.12     | 21.88 | 21.38  | 21.67 | 42                  | 9.60  | 6.65     | 22.66 | 26.00  | 25.60 |
| 17                  | 8.79  | 9.17     | 22.31 | 20.62  | 22.15 | 43                  | 9.03  | 6.83     | 20.88 | 27.14  | 25.08 |
| 18                  | 8.75  | 8.88     | 22.23 | 22.23  | 22.19 | 44                  | 9.25  | 6.89     | 20.60 | 25.00  | 24.50 |
| 19                  | 8.66  | 8.95     | 20.92 | 21.78  | 22.04 | 45                  | 9.31  | 6.90     | 21.87 | 25.71  | 24.97 |
| 20                  | 8.54  | 8.50     | 21.83 | 20.71  | 21.00 | 46                  | 9.04  | 6.91     | 21.40 | 24.00  | 24.54 |
| 21                  | -     | -        | -     | -      | -     | 47                  | 9.55  | 7.05     | 21.60 | 26.56  | 24.47 |
| 22                  | -     | -        | -     | -      | -     | 48                  | 9.80  | 6.80     | 21.33 | 26.67  | 26.71 |
| 23                  | 8.93  | 7.65     | 21.16 | 21.50  | 21.54 | 49                  | 10.46 | 6.96     | 22.75 | 28.29  | 26.35 |
| 24                  | 8.75  | 7.68     | 22.00 | 21.21  | 22.75 | 50                  | -     | -        | -     | -      | -     |
| 25                  | 8.67  | 7.50     | 19.38 | 21.66  | 20.23 | 51                  | 9.88  | 6.93     | 22.00 | 25.60  | 27.80 |
| 26                  | 8.73  | 7.33     | 21.00 | 22.33  | 21.21 | 52                  | 9.70  | 6.87     | 21.83 | 25.20  | 28.58 |

CUADRO N° 59

PRECIO AL CONSUMIDOR DE LOS PRINCIPALES PRODUCTOS  
DE AVITUALLAMIENTO.

PLAZA DE SAN SALVADOR

1968 / 69.

(1o. de Agosto de 1968 al 31 de Julio de 1969.)

| M E S           | Maiz  | Maicillo | Arroz   | F R I J O L |       | Ajonjoli | Panela    |
|-----------------|-------|----------|---------|-------------|-------|----------|-----------|
|                 |       |          |         | Negro       | Rojo  |          |           |
|                 |       |          | ¢ / qq. |             |       |          | ¢ / Carga |
| Agosto          | 10.77 | 10.01    | 23.26   | 24.92       | 25.51 | 20.54    | 18.00     |
| Septiembre      | 9.16  | 9.92     | 23.76   | 26.22       | 26.28 | 21.35    | 21.33     |
| Octubre         | 8.37  | 9.24     | 23.27   | 25.51       | 25.56 | 22.13    | 27.88     |
| Noviembre       | 8.80  | 9.10     | 22.60   | 21.50       | 22.00 | 21.38    | 25.75     |
| Diciembre       | 8.25  | 8.00     | 18.00   | 18.00       | 20.00 | 17.00    | 17.00     |
| Enero           | 8.70  | 7.33     | 21.14   | 21.37       | 21.68 | 22.62    | 20.45     |
| Febrero         | 8.73  | 7.72     | 21.66   | 24.18       | 23.31 | 23.60    | 19.79     |
| Marzo           | 8.80  | 7.00     | 21.84   | 24.90       | 23.97 | 24.75    | 19.11     |
| Abril           | 9.58  | 6.96     | 21.48   | 24.57       | 24.65 | 23.82    | 21.62     |
| Mayo            | 9.35  | 6.78     | 21.97   | 26.57       | 25.40 | 26.66    | 25.64     |
| Junio           | 9.29  | 6.90     | 21.37   | 25.14       | 24.62 | -        | 25.13     |
| Julio           | 10.05 | 6.90     | 22.03   | 26.31       | 27.59 | -        | 22.43     |
| Promedio Simple | 9.15  | 7.99     | 21.86   | 24.10       | 24.21 | 22.38    | 22.01     |

CUADRO N° 60

PRECIO AL CONSUMIDOR DE LOS PRINCIPALES PRODUCTOS  
DE AVITUALLAMIENTO.

PROMEDIO DE LAS 14 CABECERAS DEPARTAMENTALES  
1968 / 69.

( lo. de Agosto de 1968 al 31 de Julio de 1969.)

| M E S           | Maiz  | Maicillo | Arroz   | F R I J O L |       | Ajonjoli | Panela    |
|-----------------|-------|----------|---------|-------------|-------|----------|-----------|
|                 |       |          |         | Negro       | Rojo  |          |           |
|                 |       |          | ¢ / QQ. |             |       |          | ¢ / Carga |
| Agosto          | 10.73 | 9.95     | 22.27   | 27.64       | 25.48 | 20.06    | 18.51     |
| Septiembre      | 8.80  | 9.73     | 22.88   | 26.08       | 26.00 | 20.76    | 21.76     |
| Octubre         | 8.25  | 9.38     | 21.37   | 25.18       | 24.75 | 19.46    | 27.95     |
| Noviembre       | 8.79  | 9.39     | 20.15   | 20.91       | 21.23 | 19.46    | 25.92     |
| Diciembre       | 8.59  | 8.63     | 19.76   | 20.48       | 20.66 | 19.12    | 20.08     |
| Enero           | 8.59  | 6.63     | 19.39   | 20.88       | 20.71 | 20.39    | 20.64     |
| Febrero         | 8.65  | 6.71     | 20.55   | 23.13       | 22.38 | -        | 19.91     |
| Marzo           | 8.69  | 6.52     | 20.37   | 24.02       | 22.85 | -        | 19.67     |
| Abril           | 9.24  | 6.48     | 20.17   | 24.35       | 24.20 | -        | 23.50     |
| Mayo            | 9.17  | 6.38     | 20.23   | 24.61       | 24.23 | 25.36    | 26.57     |
| Junio           | 9.28  | 6.63     | 20.68   | 25.06       | 24.07 | 25.48    | 26.07     |
| Julio           | 9.71  | 6.69     | 20.54   | 25.72       | 25.77 | 26.18    | 25.88     |
| Promedio Simple | 9.04  | 7.76     | 20.70   | 24.00       | 23.58 | 21.81    | 23.04     |

CUADRO N° 61

PRECIO PROMEDIO DE LA CARNE DE RES, CARNE DE CERDO Y HUEVOS.  
PLAZA DE SAN SALVADOR  
1968/69

| M E S           | C A R N E D E R E S |              |                | C A R N E D E C E R D O |       | HUEVOS |
|-----------------|---------------------|--------------|----------------|-------------------------|-------|--------|
|                 | Lomo de Aguja       | Lomo Rollizo | Posta Angelina | Lomo                    | Posta | HUEVOS |
|                 | ¢ / Libra           |              |                |                         |       | ¢/100  |
| Agosto          | 1.81                | 1.75         | 1.74           | 1.39                    | 1.19  | 8.30   |
| Septiembre      | 1.77                | 1.69         | 1.67           | 1.40                    | 1.20  | 8.30   |
| Octubre         | 1.73                | 1.60         | 1.57           | 1.37                    | 1.17  | 10.00  |
| Noviembre       | 1.67                | 1.62         | 1.59           | 1.38                    | 1.20  | 10.00  |
| Diciembre       | 1.64                | 1.56         | 1.54           | 1.41                    | 1.22  | 10.00  |
| Enero           | 1.50                | 1.48         | 1.48           | 1.32                    | 1.15  | 10.00  |
| Febrero         | 1.61                | 1.54         | 1.53           | 1.39                    | 1.18  | 9.25   |
| Marzo           | 1.72                | 1.63         | 1.61           | 1.40                    | 1.20  | 8.30   |
| Abril           | 1.84                | 1.72         | 1.63           | 1.41                    | 1.25  | 8.30   |
| Mayo            | 1.78                | 1.70         | 1.65           | 1.40                    | 1.20  | 7.50   |
| Junio           | 1.98                | 1.78         | 1.73           | 1.38                    | 1.20  | 6.14   |
| Julio           | 1.95                | 1.77         | 1.77           | 1.42                    | 1.20  | 5.45   |
| PROMEDIO SIMPLE | 1.75                | 1.65         | 1.62           | 1.39                    | 1.20  | 8.46   |

CUADRO N° 62

**PRECIO DE LA CARNE DE RES Y DE CERDO**

PROMEDIO DE LAS 14 CABECERAS DEPARTAMENTALES

1968 / 69.

| M E S                             | CARNE DE RES  |                    |                    | CARNE DE CERDO |                    |
|-----------------------------------|---------------|--------------------|--------------------|----------------|--------------------|
|                                   | Lomo de Aguja | Lomo Röllizo       | Posta Angelina     | Lomo           | Posta              |
| C O L O N E S   P O R   L I B R A |               |                    |                    |                |                    |
| Agosto                            | 1.50          |                    |                    | 1.27           |                    |
| Septiembre                        | 1.53          |                    |                    | 1.25           |                    |
| Octubre                           | 1.41          | NO SE<br>INVESTIGO | NO SE<br>INVESTIGO | 1.21           | NO SE<br>INVESTIGO |
| Noviembre                         | 1.35          |                    |                    | 1.19           |                    |
| Diciembre                         | 1.39          |                    |                    | 1.23           |                    |
| Enero                             | 1.43          | 1.43               | 1.43               | 1.27           | 1.14               |
| Febrero                           | 1.51          | 1.46               | 1.45               | 1.25           | 1.10               |
| Marzo                             | 1.59          | 1.51               | 1.50               | 1.30           | 1.12               |
| Abril                             | 1.58          | 1.50               | 1.47               | 1.31           | 1.13               |
| Mayo                              | 1.53          | 1.46               | 1.45               | 1.24           | 1.06               |
| Junio                             | 1.62          | 1.55               | 1.53               | 1.28           | 1.10               |
| Julio                             | 1.61          | 1.55               | 1.54               | 1.29           | 1.09               |
| PROMEDIO SIMPLE                   | 1.50          | 1.49               | 1.48               | 1.26           | 1.11               |



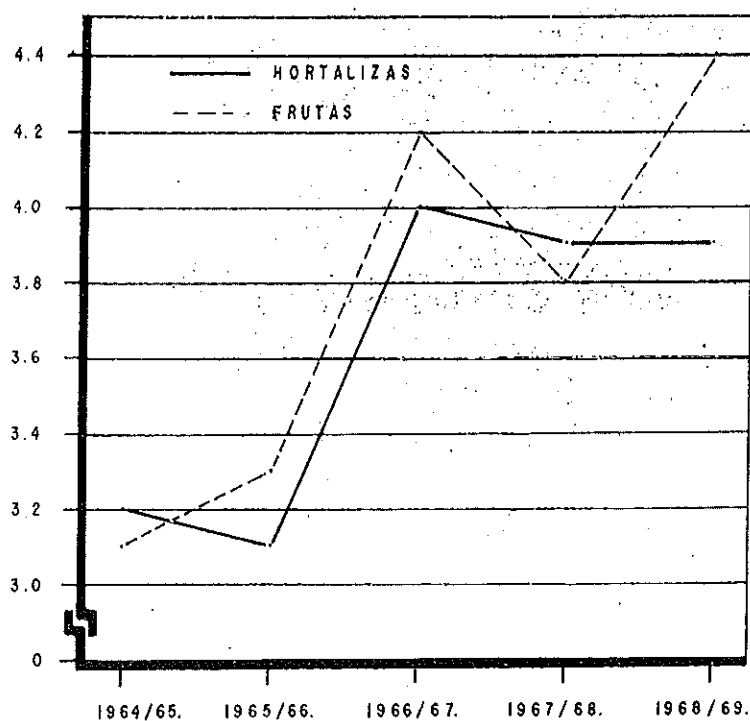
# COMERCIO EXTERIOR

## IMPORTACION DE HORTALIZAS

### Y FRUTAS.

Millones  
de Colones

1964/65. - 1968/69.



THE UNIVERSITY OF CHICAGO  
DIVISION OF THE PHYSICAL SCIENCES  
DEPARTMENT OF CHEMISTRY  
530 SOUTH EAST ASIAN AVENUE  
CHICAGO, ILLINOIS 60607-7070

RECEIVED  
JAN 10 1980  
10 10 AM  
CHEMISTRY

UNIVERSITY OF CHICAGO PRESS  
530 SOUTH EAST ASIAN AVENUE  
CHICAGO, ILLINOIS 60607-7070

CUADRO N° 63


# COMERCIO EXTERIOR 1968/69

RESUMEN DE IMPORTACION Y EXPORTACION DE LOS PRINCIPALES PRODUCTOS AGROPECUARIOS

(1.º de Agosto de 1968-31 de Julio de 1969.)

- EL SALVADOR - CENTRO AMERICA -

| CANTIDAD    | Maíz      | Mollete  | Arroz     | Frijol    | Ajo/jolli | A-LEONON  |           |          | Frutos    | Hortalizas | GANADO   |          | PRODUCTOS LACTEOS |                     |                |           |           | POLLOS    |          | HUEVOS      |              |
|-------------|-----------|----------|-----------|-----------|-----------|-----------|-----------|----------|-----------|------------|----------|----------|-------------------|---------------------|----------------|-----------|-----------|-----------|----------|-------------|--------------|
|             |           |          |           |           |           | Semilla   | Casavilla | Harina   |           |            | Bovina   | Porcina  | Leche fresca      | Crema y mantequilla | Leche en polvo | Queso     | Otros     | Vivos     | Atibados | Fértiles    | P/Consumo    |
|             |           |          |           |           |           | QUINTALES |           |          |           |            | CABEZAS  |          | LITROS            |                     | KILOGRAMOS     |           |           | UNIDADES  |          |             |              |
| Guatemala   | 10,020    | 31,083   | 64,446    | 6,501     | 523       | 1,691     | 82        | 16,166   | 11,818    | 115,800    | 13,291   | 1,215    | -                 | 9,262               | -              | 4,343     | -         | 57,334    | -        | 39,600      | 6,894,448    |
| El Salvador | 44,723    | 454      | 4,747     | 24,023    | 3         | 264,843   | 22,805    | 97,220   | 528,456   | 621,095    | 321      | 302      | 1,617,912         | 195,844             | 42,987         | 372,898   | 43,558    | 104,968   | 279      | 5,400       | 3,029,625    |
| D O         | - 34,703  | + 30,629 | + 59,699  | - 17,522  | + 520     | - 263,152 | - 22,723  | - 81,054 | - 516,638 | - 505,295  | + 12,970 | + 913    | - 1,617,912       | - 185,582           | - 42,987       | - 369,555 | - 43,558  | - 104,968 | - 279    | + 34,200    | + 1,868,823  |
| Honduras    | 3,421     | 364      | 212,086   | 495       | 40        | 1,104     | -         | 15,530   | 69,649    | 129,772    | 4        | 3        | -                 | 17,956              | -              | 14,258    | 7,082     | 357,833   | 41,667   | 1,242,104   | 19,863,402   |
| El Salvador | 340,217   | 1,524    | 3,235     | 349,398   | 4,173     | -         | 6,961     | 1,495    | 396,604   | 10,235     | 952      | 20,230   | -                 | 2,066               | -              | 191,830   | 6,319     | 39,957    | -        | -           | -            |
| D O         | - 336,796 | - 1,160  | + 208,351 | - 348,903 | - 4,133   | + 1,104   | - 6,961   | + 14,035 | - 326,955 | + 119,537  | - 948    | - 20,227 | -                 | + 15,890            | -              | - 177,572 | + 763     | + 317,881 | + 41,667 | + 1,242,104 | + 19,863,402 |
| Paraguay    | 83        | 4,283    | 48,641    | 1,186     | 3,354     | 531       | -         | -        | 510       | 961        | 12       | -        | -                 | -                   | -              | -         | -         | 158,346   | 26,680   | 14,760      | 21,600       |
| El Salvador | 25,197    | 24,493   | 440       | 10,764    | 190       | 110       | -         | 358      | -         | -          | -        | 274      | -                 | 1,014               | 143,860        | 44,075    | 1,783     | 7,000     | -        | -           | -            |
| D O         | - 25,114  | - 20,210 | + 48,201  | - 9,578   | + 3,164   | + 421     | -         | - 358    | + 510     | + 961      | + 12     | + 274    | -                 | - 1,014             | - 143,860      | - 44,075  | - 1,783   | + 151,340 | + 26,680 | + 14,760    | + 21,600     |
| Costa Rica  | -         | -        | 30,023    | 10,567    | -         | 44        | -         | 200      | 2,223     | 5,644      | 7        | -        | -                 | -                   | -              | -         | -         | 164,004   | -        | 497,690     | 7,260,860    |
| El Salvador | -         | -        | -         | 1,238     | -         | -         | -         | -        | -         | 80         | 46       | -        | -                 | 7,625               | -              | 11,840    | 109,179   | -         | -        | 12,612      | -            |
| D O         | -         | -        | + 30,023  | + 9,329   | -         | + 44      | -         | + 200    | + 2,223   | + 5,564    | - 39     | -        | -                 | - 7,625             | -              | 11,840    | - 109,179 | - 164,004 | -        | + 485,078   | - 7,260,860  |



CUADRO N° 64

## IMPORTACION DE HORTALIZAS

1964/65 - 1968/69.

( Del 1º. de Agosto al 31 de Julio de cada Año.)

| PRODUCTO        | 1964/65 |           | 1965/66 |           | 1966/67 |           | 1967/68 |           | 1968/69 |           |
|-----------------|---------|-----------|---------|-----------|---------|-----------|---------|-----------|---------|-----------|
|                 | Q.Q.    | ¢         | Q.Q.    | ¢         | Q.Q.    | ¢         | Q.Q.    | ¢         | Q.Q.    | ¢         |
| Acelga          | -       | -         | -       | -         | 26      | 209       | 31      | 204       | 8       | 454       |
| Ajo             | 2,525   | 95,486    | 4,673   | 88,584    | 5,225   | 193,078   | 5,490   | 190,470   | 5,111   | 182,232   |
| Alcachofa       | -       | -         | 1       | 17        | 2       | 25        | -       | -         | -       | -         |
| Apio            | 52      | 1,114     | 111     | 990       | 138     | 2,008     | 237     | 2,433     | 767     | 16,148    |
| Arveja          | 137     | 2,526     | 112     | 1,388     | 275     | 2,964     | 90      | 1,128     | 106     | 1,067     |
| Ayote           | 1       | 18        | 4       | 10        | 23      | 70        | 20      | 100       | -       | -         |
| Berro           | 4       | 32        | -       | -         | -       | -         | -       | -         | -       | -         |
| Brocoli         | -       | -         | 3       | 20        | 4       | 5         | -       | -         | -       | -         |
| Col de Bruselas | 31      | 485       | 24      | 502       | 43      | 444       | 20      | 259       | 38      | 364       |
| Camote          | -       | -         | 2       | 300       | 4       | 64        | -       | -         | -       | -         |
| Cebolla         | 32,170  | 351,933   | 38,202  | 457,051   | 63,436  | 564,308   | 45,381  | 379,433   | 37,742  | 485,696   |
| Coliflor        | 21,254  | 96,792    | 19,424  | 89,596    | 21,622  | 104,302   | 21,564  | 85,692    | 22,940  | 88,654    |
| Chilacayote     | 150     | 1,232     | 202     | 2,018     | 308     | 2,085     | 258     | 1,425     | 158     | 3,950     |
| Chile dulce     | 688     | 9,926     | 285     | 6,354     | 995     | 17,281    | 1,278   | 17,481    | 1,744   | 12,866    |
| Chile picante   | 76      | 3,331     | -       | -         | -       | -         | -       | -         | -       | -         |
| Ejote           | 3,935   | 35,147    | 11,217  | 61,263    | 7,374   | 61,961    | 9,347   | 60,334    | 13,443  | 73,653    |
| Elote           | -       | -         | 269     | 1,849     | 125     | 612       | 55      | 187       | 90      | 258       |
| Espinaca        | -       | -         | 58      | 303       | 15      | 360       | 8       | 65        | 12      | 66        |
| Garbanzo        | 1,042   | 29,515    | 619     | 13,745    | 860     | 22,156    | 603     | 18,583    | 593     | 18,586    |
| Guisquil        | 26,170  | 175,448   | 31,506  | 193,530   | 38,217  | 244,438   | 29,498  | 180,312   | 27,843  | 150,534   |
| Güicoy          | 102     | 1,136     | 57      | 311       | 87      | 709       | 81      | 578       | 468     | 3,119     |
| Habas           | 64      | 1,200     | 68      | 1,078     | 30      | 659       | 32      | 844       | 33      | 903       |
| Hijos de Piña   | -       | -         | 87      | 37        | 2       | 25        | -       | -         | -       | -         |
| Lechuga         | 13,999  | 69,052    | 14,757  | 61,983    | 18,336  | 83,570    | 19,001  | 77,597    | 18,826  | 79,646    |
| Lenteja         | 1       | 48        | 1       | 50        | -       | -         | -       | -         | -       | -         |
| Meión           | 199     | 1,391     | 237     | 1,450     | 3,794   | 20,800    | 1,388   | 5,332     | 510     | 938       |
| Nabo            | 3       | 20        | 2       | 7         | 2       | 15        | 4       | 25        | -       | -         |
| Pacaya          | 2,707   | 36,006    | 2,456   | 38,178    | 3,318   | 53,707    | 2,449   | 41,575    | 2,776   | 41,125    |
| Papa            | 110,788 | 1,128,826 | 164,995 | 992,411   | 92,042  | 1,334,587 | 147,660 | 1,292,519 | 151,902 | 1,431,644 |
| Pepino          | 14,035  | 73,193    | 15,785  | 70,668    | 13,567  | 71,095    | 11,715  | 103,551   | 14,376  | 54,735    |
| Peruleros       | 100     | 833       | -       | -         | -       | -         | -       | -         | -       | -         |
| Puerro          | 196     | 2,012     | 65      | 734       | 95      | 1,208     | 178     | 1,614     | 162     | 1,667     |
| Rabano          | 8       | 60        | 19      | 125       | 99      | 512       | 129     | 619       | 87      | 616       |
| Remolacha       | 13,460  | 136,987   | 15,582  | 116,016   | 13,699  | 84,249    | 13,546  | 74,185    | 14,934  | 74,525    |
| Repollo         | 94,283  | 327,975   | 93,712  | 374,558   | 110,018 | 487,904   | 136,655 | 519,355   | 153,704 | 523,782   |
| Sandía          | 6,701   | 70,687    | 2,569   | 15,456    | 19,532  | 70,962    | 7,401   | 25,914    | 6,176   | 12,807    |
| Tomate          | 73,718  | 381,605   | 34,398  | 219,294   | 21,583  | 172,091   | 49,132  | 397,060   | 41,188  | 293,852   |
| Yuca            | -       | -         | 701     | 3,031     | 2,383   | 7,765     | 173     | 548       | 191     | 911       |
| Yuquilla        | 181     | 576       | 200     | 1,500     | -       | -         | -       | -         | -       | -         |
| Zanahoria       | 28,151  | 209,790   | 44,067  | 303,785   | 49,339  | 349,403   | 51,980  | 387,329   | 53,269  | 319,846   |
| Varias          | 30      | 512       | 177     | 1,421     | 11      | 132       | 49      | 1,617     | 73      | 1,575     |
| TOTALES         | 446,961 | 3,240,894 | 496,647 | 3,119,613 | 486,629 | 3,955,763 | 555,453 | 3,868,368 | 569,270 | 3,876,219 |

CUADRO N° 65

EXPORTACION DE HORTALIZAS


1964 / 65 - 1968 / 69.

( Del 1o. de Agosto al 31 de Julio de cada Año. )

| PRODUCTO | 1964 / 65 |         | 1965 / 66 |           | 1966 / 67 |         | 1967 / 68 |         | 1968 / 69 |         |
|----------|-----------|---------|-----------|-----------|-----------|---------|-----------|---------|-----------|---------|
|          | Q Q.      | ¢       | Q Q.      | ¢         | Q Q.      | ¢       | Q Q.      | ¢       | Q Q.      | ¢       |
| ena      | 289       | 3,645   | 409       | 5,659     | 214       | 10,411  | 277       | 4,771   | 201       | 4,128   |
|          | -         | -       | 4         | 12        | -         | -       | -         | -       | 4         | 44      |
|          | 29        | 295     | 16        | 213       | 2         | 47      | 30        | 342     | 36        | 742     |
|          | -         | -       | -         | -         | -         | -       | -         | -       | 3         | 20      |
|          | -         | -       | -         | -         | -         | -       | -         | -       | 155       | 497     |
| a        | 5,170     | 42,064  | 4,437     | 37,862    | 5,470     | 62,332  | 3,676     | 44,685  | 6,548     | 104,851 |
| or       | 39        | 226     | 238       | 725       | 107       | 546     | 25        | 90      | 69        | 375     |
| dulce    | 95        | 1,288   | 257       | 2,506     | 46        | 658     | 354       | -       | 506       | 5,907   |
|          | 1         | 10      | 1         | 10        | 26        | 320     | -         | -       | 7         | 75      |
|          | 60        | 108     | 863       | 1,385     | 2,911     | 9,285   | 2,092     | 4,735   | 202       | 1,632   |
| zo       | 2         | 15      | 19        | 233       | 2         | 40      | 72        | 1,845   | 2         | 80      |
| il       | 54        | 392     | 48        | 73        | 28        | 325     | 13        | 180     | 8         | 167     |
| a        | -         | -       | -         | -         | 42        | 295     | 11        | 116     | -         | -       |
|          | 3         | 57      | 25        | 1,397     | -         | -       | -         | -       | -         | -       |
|          | 16,690    | 90,794  | 11,291    | 56,114    | 18,528    | 85,889  | 38,036    | 140,524 | 24,995    | 79,085  |
|          | -         | -       | -         | -         | -         | -       | -         | -       | 26        | 8,460   |
|          | 1         | 10      | -         | -         | 1         | 8       | -         | -       | -         | -       |
|          | 16,663    | 186,720 | 36,439    | 199,063   | 7,721     | 95,013  | 8,053     | 61,861  | 17,796    | 251,944 |
|          | 5         | 52      | 121       | 533       | 23        | 186     | 205       | 1,004   | 15        | 144     |
| ha       | 14        | 265     | 90        | 713       | 17        | 173     | 15        | 128     | 10        | 131     |
|          | 11        | 47      | 19        | 98        | 134       | 1,246   | 22        | 313     | -         | -       |
|          | 545       | 3,271   | 642       | 2,878     | 1,714     | 6,466   | 442       | 2,160   | 982       | 4,567   |
|          | 37,836    | 307,856 | 89,375    | 512,470   | 41,978    | 214,106 | 111,030   | 369,854 | 107,597   | 425,099 |
|          | 8,991     | 57,948  | 31,243    | 308,823   | 16,526    | 101,471 | 14,980    | 58,158  | 34,649    | 77,718  |
|          | 5         | 127     | 1         | 5         | 139       | 394     | 141       | 528     | 339       | 2,955   |
| a        | 6         | 39      | -         | -         | 22        | 260     | 5         | 18      | 88        | 1,470   |
|          | -         | -       | 152       | 699       | -         | -       | 3         | 52      | 2         | 240     |
| ALES     | 86,509    | 695,229 | 175,690   | 1,131,471 | 95,651    | 589,471 | 179,482   | 691,364 | 194,240   | 970,331 |

CUADRO N° 66  
**COMERCIO EXTERIOR 1968/69.**  
IMPORTACION DE HORTALIZAS POR MESES  
(1.º de Agosto de 1968-31 de Julio de 1969.)


| AGOSTO |         | SEPTIEMBRE |         | OCTUBRE |         | NOVIEMBRE |         | DICIEMBRE |         | ENERO  |         | FEBRERO |         | MARZO  |         | ABRIL  |         | MAYO   |         | JUNIO  |         | JULIO  |         | TOTALES |           |
|--------|---------|------------|---------|---------|---------|-----------|---------|-----------|---------|--------|---------|---------|---------|--------|---------|--------|---------|--------|---------|--------|---------|--------|---------|---------|-----------|
| Qq.    | ¢       | Qq.        | ¢       | Qq.     | ¢       | Qq.       | ¢       | Qq.       | ¢       | Qq.    | ¢       | Qq.     | ¢       | Qq.    | ¢       | Qq.    | ¢       | Qq.    | ¢       | Qq.    | ¢       | Qq.    | ¢       | Qq.     | ¢         |
| 356    | 8,746   | 428        | 17,333  | 520     | 16,776  | 225       | 9,932   | 360       | 15,206  | 500    | 20,320  | 609     | 16,109  | 536    | 16,248  | 525    | 14,677  | 481    | 437     | 571    | 12,945  | -      | -       | 8       | 454       |
| 45     | 682     | 33         | 163     | 20      | 129     | 82        | 876     | 21        | 204     | 40     | 386     | 21      | 217     | 51     | 309     | 6      | 51      | 18     | 33,940  | 20     | 220     | 410    | 11,981  | 5,111   | 182,232   |
| 9      | 92      | 14         | 101     | 1       | 30      | -         | -       | 2         | 30      | 16     | 155     | 23      | 216     | 22     | 254     | 9      | 70      | 6      | 1,010   | 4      | 73      | -      | -       | 106     | 1,067     |
| -      | -       | -          | -       | -       | 40      | 14        | 108     | -         | 103     | 2      | 25      | -       | 4       | -      | 30      | -      | 8       | -      | -       | -      | -       | -      | -       | 73      | 1,575     |
| 3,145  | 25,857  | 4,936      | 48,888  | 5,867   | 70,038  | 4,649     | 58,857  | 2,604     | 44,946  | 5,230  | 76,164  | 4,214   | 52,586  | 2,107  | 18,376  | 999    | 12,610  | 1,399  | 16,041  | 1,551  | 38,736  | 1,041  | 22,597  | 37,742  | 485,696   |
| 1,768  | 7,505   | 2,393      | 7,038   | 1,931   | 7,162   | 2,108     | 7,602   | 2,732     | 9,487   | 2,247  | 7,753   | 1,913   | 7,013   | 1,999  | 8,155   | 1,397  | 6,558   | 1,407  | 7,404   | 1,613  | 7,120   | 1,432  | 5,857   | 22,940  | 88,654    |
| -      | -       | 1          | 47      | -       | -       | 587       | 3,608   | 328       | 3,238   | 27     | 295     | 61      | 516     | 168    | 1,495   | 244    | 1,369   | 253    | 1,657   | 64     | 349     | 11     | 294     | 1,744   | 12,866    |
| -      | -       | -          | -       | -       | -       | -         | -       | -         | -       | -      | -       | -       | -       | -      | -       | -      | -       | -      | -       | -      | -       | -      | -       | -       | -         |
| 860    | 4,642   | 1,732      | 9,364   | 175     | 1,042   | 326       | 1,864   | 1,589     | 10,277  | 89     | 1,212   | 1       | 7       | 14     | 262     | 636    | 4,928   | 5,990  | 27,514  | 1,916  | 12,318  | 55     | 213     | 13,443  | 73,653    |
| 32     | 80      | -          | -       | 2       | 15      | -         | -       | -         | -       | 4      | 25      | -       | -       | -      | -       | 8      | 18      | 44     | 120     | -      | -       | -      | -       | 90      | 258       |
| 6      | 36      | -          | -       | 1       | 5       | -         | -       | -         | -       | -      | -       | -       | -       | -      | -       | 2      | 8       | 3      | 15      | -      | -       | -      | -       | 12      | 66        |
| 3      | 19      | 80         | 216     | 2       | 30      | 2         | 25      | 195       | 1,681   | 8      | 77      | 11      | 110     | 4      | 30      | 41     | 160     | 43     | 295     | 63     | 344     | 16     | 132     | 408     | 3,119     |
| 1,129  | 4,691   | 1,029      | 3,494   | 757     | 2,779   | 871       | 5,060   | 1,854     | 13,213  | 4,024  | 23,331  | 4,344   | 19,702  | 3,394  | 15,677  | 2,837  | 15,173  | 3,646  | 10,902  | 3,689  | 16,252  | 269    | 12,260  | 27,893  | 150,534   |
| -      | -       | -          | -       | -       | -       | -         | -       | -         | -       | 73     | 3,787   | 243     | 6,604   | 274    | 8,105   | -      | -       | 2      | 75      | 1      | 15      | -      | -       | 533     | 18,586    |
| 1      | 25      | 2          | 50      | 4       | 115     | 6         | 200     | 2         | 33      | 2      | 30      | 6       | 164     | 1      | 37      | 3      | 75      | 3      | 87      | 3      | 87      | -      | -       | 33      | 903       |
| 1,923  | 7,389   | 1,751      | 5,585   | 2,206   | 6,954   | 2,063     | 7,477   | 1,030     | 5,055   | 1,780  | 6,579   | 1,205   | 4,511   | 1,239  | 5,523   | 810    | 5,234   | 1,381  | 7,874   | 1,680  | 10,151  | 1,758  | 7,320   | 18,826  | 79,646    |
| -      | -       | -          | -       | -       | -       | -         | -       | -         | -       | -      | -       | -       | -       | -      | -       | -      | -       | -      | -       | -      | -       | -      | -       | -       | -         |
| 17,897 | 132,355 | 17,686     | 114,233 | 14,973  | 111,962 | 13,525    | 135,034 | 16,949    | 123,482 | 13,081 | 180,241 | 7,211   | 99,593  | 4,495  | 45,029  | 5,348  | 51,027  | 13,335 | 105,627 | 15,241 | 153,177 | 12,161 | 129,884 | 151,502 | 1,431,644 |
| 28     | 817     | 92         | 1,832   | 136     | 1,990   | 146       | 2,220   | 142       | 2,697   | 55     | 1,130   | 121     | 2,507   | 683    | 10,300  | 551    | 8,109   | 726    | 7,697   | 92     | 1,716   | 5      | 110     | 2,776   | 41,125    |
| 1,527  | 5,416   | 2,507      | 7,314   | 1,449   | 5,876   | 1,161     | 5,303   | 2,829     | 11,734  | 1,448  | 5,330   | 671     | 2,274   | 365    | 1,245   | 974    | 3,493   | 233    | 990     | 328    | 1,712   | 884    | 4,048   | 14,376  | 54,735    |
| -      | -       | -          | -       | -       | -       | -         | -       | -         | -       | -      | -       | -       | -       | -      | -       | -      | -       | -      | -       | -      | -       | -      | -       | -       | -         |
| 3      | 122     | 22         | 165     | 10      | 97      | 60        | 642     | 13        | 165     | 4      | 27      | 8       | 45      | 9      | 98      | 8      | 76      | 6      | 134     | 13     | 84      | 1      | 12      | 162     | 1,447     |
| 6      | 17      | 5          | 35      | 9       | 55      | 25        | 140     | 23        | 174     | -      | -       | 3       | 15      | 5      | 75      | -      | -       | 9      | 30      | 2      | 50      | 4      | 25      | 87      | 416       |
| 14,783 | 37,667  | 17,623     | 38,350  | 15,654  | 45,006  | 14,392    | 47,815  | 19,852    | 74,193  | 17,340 | 55,375  | 9,493   | 31,737  | 5,932  | 21,134  | 5,681  | 19,469  | 7,961  | 54,735  | 13,395 | 54,085  | 11,590 | 44,226  | 153,704 | 523,782   |
| 1,411  | 6,628   | 1,908      | 7,309   | 1,613   | 7,320   | 539       | 2,854   | 1,290     | 9,251   | 1,595  | 7,283   | 1,227   | 6,934   | 1,290  | 5,581   | 1,042  | 5,271   | 1,209  | 6,955   | 975    | 5,031   | 835    | 4,100   | 14,994  | 74,525    |
| 1,142  | 4,987   | 230        | 1,000   | -       | -       | -         | -       | -         | -       | -      | -       | 2       | 13      | 200    | 800     | 90     | 4,262   | 4,262  | 250     | 250    | 750     | -      | -       | 6,176   | 12,807    |
| 491    | 1,882   | 3,345      | 24,357  | 7,717   | 43,814  | 6,297     | 61,778  | 5,715     | 49,319  | 5,889  | 41,524  | 6,921   | 35,326  | 380    | 1,067   | 864    | 5,381   | 3,194  | 25,781  | 358    | 2,851   | 17     | 152     | 41,186  | 293,852   |
| 8,552  | 28,147  | 4,771      | 34,002  | 5,097   | 31,154  | 4,465     | 25,818  | 4,699     | 28,843  | 4,693  | 25,812  | 4,358   | 24,881  | 4,642  | 32,157  | 3,631  | 20,241  | 4,947  | 24,792  | 5,055  | 26,361  | 3,359  | 17,638  | 53,269  | 319,846   |
| 50,122 | 277,804 | 60,651     | 321,493 | 58,147  | 352,417 | 51,542    | 377,223 | 62,238    | 453,331 | 58,170 | 457,428 | 43,061  | 312,960 | 28,220 | 193,062 | 25,735 | 174,656 | 50,628 | 350,553 | 46,900 | 344,523 | 33,866 | 260,769 | 569,270 | 3,876,219 |





CUADRO N° 67  
**COMERCIO EXTERIOR 1968/69.**  
 EXPORTACION DE HORTALIZAS POR MESES  
 (1.º de Agosto de 1968-31 de Julio de 1969.)

| CTO | AGOSTO |        | SEPTIEMBRE |        | OCTUBRE |        | NOVIEMBRE |        | DICIEMBRE |        | ENERO  |        | FEBRERO |         | MARZO  |         | ABRIL  |        | MAYO  |        | JUNIO |         | JULIO  |        | TOTALES |         |
|-----|--------|--------|------------|--------|---------|--------|-----------|--------|-----------|--------|--------|--------|---------|---------|--------|---------|--------|--------|-------|--------|-------|---------|--------|--------|---------|---------|
|     | Q.Q.   | ¢      | Q.Q.       | ¢      | Q.Q.    | ¢      | Q.Q.      | ¢      | Q.Q.      | ¢      | Q.Q.   | ¢      | Q.Q.    | ¢       | Q.Q.   | ¢       | Q.Q.   | ¢      | Q.Q.  | ¢      | Q.Q.  | ¢       | Q.Q.   | ¢      | Q.Q.    | ¢       |
|     | 101    | 1,090  | 6          | 175    | 2       | 4      | -         | -      | 49        | 1,441  | 2      | 40     | 5       | 200     | 16     | 587     | -      | -      | 4     | 175    | 20    | 500     | -      | -      | 2       | 240     |
|     | 1      | 35     | 3          | 75     | 5       | 80     | 1         | 26     | 4         | 137    | 5      | 161    | 14      | 190     | 3      | 38      | -      | -      | -     | -      | -     | -       | -      | -      | 201     | 4,128   |
|     | 917    | 12,140 | 320        | 5,975  | 969     | 13,371 | 765       | 17,355 | 1,031     | 16,378 | 592    | 15,260 | 858     | 9,343   | 611    | 4,545   | 75     | 300    | 203   | 8,239  | 207   | 1,945   | -      | -      | 3       | 20      |
|     | 5      | 60     | 5          | 15     | 1       | 20     | -         | 19     | 15        | 145    | 2      | 50     | 20      | 30      | -      | -       | -      | 21     | 55    | -      | -     | -       | -      | -      | 69      | 375     |
|     | 206    | 692    | 58         | 1,104  | 42      | 502    | 3         | 88     | 32        | 638    | 5      | 340    | 35      | 1,087   | 51     | 1,095   | -      | -      | -     | -      | 11    | 89      | 63     | 272    | 155     | 497     |
|     | 1      | 2      | 1          | 5      | -       | -      | -         | -      | 1         | 25     | 10     | 375    | 2       | 10      | 52     | 85      | -      | -      | 40    | 447    | 7     | 75      | -      | -      | 7       | 75      |
|     | 7      | 75     | -          | -      | 5       | 187    | -         | -      | 133       | 1,260  | 3,112  | 10,740 | 6,059   | 18,923  | 13,705 | 42,990  | 1,895  | 4,390  | 79    | 520    | -     | 26      | 8,460  | -      | 202     | 1,632   |
|     | 1,001  | 10,216 | 311        | 1,697  | 680     | 8,408  | 818       | 5,545  | 1,047     | 8,635  | 1,234  | 18,748 | 681     | 6,585   | 2,519  | 20,535  | 1,554  | 15,220 | 3,375 | 59,344 | 4,134 | 88,145  | 442    | 8,866  | 24,995  | 79,085  |
|     | 7      | 96     | 3          | 35     | -       | -      | -         | -      | 8         | 100    | 1      | 10     | -       | -       | 6      | 34      | -      | -      | -     | -      | -     | -       | -      | -      | 26      | 8,460   |
|     | 206    | 2,240  | 391        | 1,050  | 25      | 75     | 92        | 622    | 70        | 185    | -      | -      | 20      | 75      | -      | -       | -      | -      | 17    | 78     | 78    | 242     | -      | -      | 15      | 144     |
|     | 7,533  | 26,208 | 2,232      | 5,795  | 60      | 65     | -         | -      | -         | -      | 7,427  | 26,060 | 30,335  | 94,155  | 35,974 | 201,425 | 16,836 | 55,201 | 170   | 525    | 13    | 500     | 6,957  | 15,165 | 107,597 | 488,099 |
|     | 5,531  | 16,673 | 229        | 2,565  | 70      | 889    | 248       | 2,690  | 35        | 433    | 320    | 6,925  | 1,048   | 13,258  | 2,686  | 10,599  | 66     | 200    | 296   | 2,275  | 2,505 | 9,530   | 21,579 | 11,681 | 34,649  | 77,718  |
|     | 149    | 1,472  | 65         | 795    | 64      | 298    | 3         | 60     | 2         | 50     | 6      | 30     | -       | -       | 50     | 250     | -      | -      | -     | -      | -     | -       | -      | -      | 339     | 2,955   |
|     | -      | -      | 11         | 40     | 6       | 315    | 60        | 980    | -         | -      | 4      | 80     | -       | -       | -      | -       | -      | -      | 7     | 55     | -     | -       | -      | -      | 88      | 1,470   |
|     | 15,808 | 70,999 | 3,646      | 19,366 | 2,039   | 24,501 | 2,045     | 27,441 | 2,442     | 29,522 | 12,722 | 78,909 | 36,078  | 144,016 | 55,678 | 282,283 | 20,426 | 75,311 | 4,214 | 71,788 | 7,101 | 110,211 | 29,041 | 35,884 | 196,840 | 970,331 |



## CUADRO N° 68

## IMPORTACION DE FRUTAS

1964/65 - 1968/69.

( Del 1º de Agosto al 31 de Julio de cada Año.)

| PRODUCTO       | 1964/65 |           | 1965/66 |           | 1966/67 |           | 1967/68 |           | 1968/69 |           |
|----------------|---------|-----------|---------|-----------|---------|-----------|---------|-----------|---------|-----------|
|                | Q.Q.    | ¢         | Q.Q.    | ¢         | Q.Q.    | ¢         | Q.Q.    | ¢         | Q.Q.    | ¢         |
| Aguacate       | 15,985  | 119,632   | 14,297  | 107,144   | 24,637  | 179,536   | 14,051  | 114,112   |         | 128,501   |
| Anona          | 100     | 743       | 188     | 1,088     | 55      | 490       | 51      | 368       | 51      | 403       |
| Banano         | 149,288 | 441,884   | 229,947 | 700,881   | 294,849 | 872,992   | 271,223 | 803,702   | 16,861  | 1,102,038 |
| Caña           | 364     | 728       | 932     | 2,050     | 1,595   | 3,859     | 1,678   | 2,130     | 340,960 | -         |
| Caimito        | -       | -         | -       | -         | 8       | 82        | 4       | 80        | 2       | 24        |
| Cereza         | 8       | 75        | -       | -         | -       | -         | -       | -         | -       | -         |
| Ciruela        | 3,944   | 62,610    | 2,601   | 44,617    | 3,647   | 57,613    | 2,906   | 43,784    | 3,308   | 45,741    |
| Coco           | -       | -         | 1       | 5         | 15      | 121       | 89      | 2,893     | 26      | 877       |
| Durazno        | 17,745  | 339,499   | 14,238  | 135,285   | 16,840  | 149,682   | 23,763  | 216,507   | 29,939  | 294,080   |
| Fresa          | 39      | 1,385     | 65      | 65        | 1       | 50        | 123     | 3,911     | 121     | 4,014     |
| Granadilla     | 11,216  | 140,789   | 10,886  | 124,599   | 11,817  | 167,997   | 11,623  | 153,072   | 10,613  | 122,196   |
| Higo           | 116     | 1,876     | 189     | 2,574     | 249     | 1,850     | 200     | 3,081     | 185     | 1,849     |
| Jicama         | -       | -         | -       | -         | 5       | 50        | 12      | 115       | 1       | 4         |
| Jocote         | 1,770   | 11,488    | 2,855   | 24,215    | 1,988   | 18,236    | 788     | 8,812     | 1,812   | 15,094    |
| Lima           | -       | -         | 18      | 244       | 6       | 44        | 27      | 35        | 5       | 93        |
| Limón          | 728     | 7,644     | 1,982   | 22,677    | 477     | 7,890     | 649     | 6,387     | 475     | 6,838     |
| Majoncho       | -       | -         | 529     | 1,102     | 20,281  | 50,718    | 24,676  | 65,511    | 225     | 786       |
| Mamón          | 1,604   | 6,633     | 2,533   | 10,038    | -       | -         | -       | -         | -       | -         |
| Mandarina      | 76      | 354       | 629     | 4,404     | 382     | 2,854     | 1,139   | 11,286    | 109     | 1,103     |
| Mango          | 617     | 2,622     | 62      | 651       | 179     | 5,544     | 105     | 2,163     | 420     | 1,456     |
| Manzana        | 9,760   | 188,837   | 10,550  | 203,341   | 12,519  | 235,645   | 14,593  | 203,740   | 17,591  | 271,482   |
| Manzana (EEUU) | -       | -         | 2,717   | 75,131    | -       | -         | -       | -         | -       | -         |
| Manzanilla     | 2,706   | 31,835    | 2,429   | 15,458    | 2,220   | 16,068    | 3,414   | 17,901    | 2,883   | 15,400    |
| Melocotón      | 888     | 10,182    | 1,887   | 26,426    | 1,736   | 25,956    | 1,675   | 15,399    | 1,133   | 11,807    |
| Membrillo      | 255     | 3,091     | 32      | 400       | 197     | 1,140     | 10      | 117       | 56      | 351       |
| Mora           | 35      | 594       | 58      | 659       | 286     | 2,137     | 378     | 2,941     | 1,129   | 6,509     |
| Nance          | -       | -         | -       | -         | -       | -         | 5       | 62        | 52      | 607       |
| Naranja        | 78,388  | 514,797   | 65,864  | 335,816   | 134,583 | 653,211   | 109,439 | 536,359   | 122,697 | 567,415   |
| Nispero        | 251     | 2,118     | 220     | 1,906     | 716     | 5,981     | 747     | 5,278     | 441     | 3,458     |
| Papaya         | 51      | 250       | 677     | 2,250     | 135     | 770       | 277     | 3,542     | 88      | 845       |
| Pera           | 1,917   | 36,493    | 1,089   | 22,824    | 1,467   | 33,134    | 742     | 14,534    | 1,066   | 14,245    |
| Pera (EE. UU.) | -       | -         | 60      | 1,797     | -       | -         | -       | -         | -       | -         |
| Perote         | 19,910  | 179,688   | 17,486  | 190,532   | 8,719   | 94,431    | 7,637   | 80,214    | 12,565  | 105,924   |
| Piña           | 6,566   | 35,682    | 17,305  | 75,888    | 24,705  | 98,895    | 11,622  | 42,200    | 7,512   | 37,872    |
| Pitahaya       | -       | -         | -       | -         | 3       | 42        | 2       | 15        | 1       | 12        |
| Plátano        | 175,645 | 833,442   | 202,988 | 977,741   | 284,799 | 1,378,962 | 351,752 | 1,351,811 | 358,445 | 1,543,800 |
| Tamarindo      | 1,188   | 10,739    | 3,527   | 35,880    | 2,425   | 29,992    | 1,136   | 12,686    | 1,861   | 28,102    |
| Tigüilote      | -       | -         | -       | -         | 17      | 96        | -       | -         | -       | -         |
| Toronja        | -       | -         | 4       | 100       | 3       | 8         | 23      | 312       | 185     | 478       |
| Uva            | 2,328   | 77,003    | 1,214   | 38,411    | 3,229   | 98,874    | -       | -         | 2,079   | 82,074    |
| Uva (EE.UU.)   | -       | -         | 1,938   | 69,479    | -       | -         | 3,028   | 42,475    | -       | -         |
| Zapote         | 371     | 6,985     | 1,055   | 9,868     | 1,284   | 11,084    | 736     | 4,906     | 1,049   | 8,121     |
| Varías         | 13      | 250       | 4       | 258       | -       | -         | 24      | 186       | 60      | 868       |
| TOTALES        | 503,872 | 3,069,948 | 612,991 | 3,265,804 | 856,074 | 4,206,034 | 860,347 | 3,772,627 | 936,006 | 4,427,467 |

CUADRO N° 69

EXPORTACION DE FRUTAS


1964/65 - 1968/69.

( Del 1o. de Agosto al 31 de Julio de cada Año. )

| PRODUCTO       | 1964/65       |                | 1965/66       |                | 1966/67       |                | 1967/68       |                | 1968/69       |                |
|----------------|---------------|----------------|---------------|----------------|---------------|----------------|---------------|----------------|---------------|----------------|
|                | Q.Q.          | ¢              | Q.Q.          | ¢              | Q.Q.          | ¢              | Q.Q.          | ¢              | Q.Q.          | ¢              |
| Aguacate       | 7,659         | 41,873         | 18,764        | 78,433         | 14,160        | 80,095         | 24,424        | 136,212        | 18,061        | 125,538        |
| Anona          | -             | -              | -             | -              | 10            | 10             | 5             | 32             | 7             | 110            |
| Banana         | 275           | 973            | 17            | 118            | 2             | 10             | 1             | 7              | -             | -              |
| Caña           | 60            | 126            | 213           | 470            | 885           | 4,001          | 2,546         | 4,764          | -             | -              |
| Ciruela        | 93            | 1,238          | 107           | 1,143          | 14            | 230            | 35            | 438            | -             | -              |
| Coco           | 15,314        | 19,113         | 11,143        | 12,769         | 15,080        | 31,254         | 21,789        | 30,996         | 30,102        | 24,605         |
| Burazno        | 154           | 1,471          | 93            | 304            | 92            | 955            | 403           | 12,312         | 5             | 60             |
| Fresa          | -             | -              | -             | -              | -             | -              | 82            | 2,900          | -             | -              |
| Granadilla     | 408           | 2,338          | 539           | 2,220          | 73            | 570            | 3             | 85             | 38            | 322            |
| Jicame         | 67            | 305            | 45            | 85             | 20            | 100            | 10            | 91             | 44            | 352            |
| Jocote         | 33            | 202            | 28            | 281            | 152           | 763            | 107           | 1,296          | 125           | 515            |
| Limón          | 17            | 141            | 71            | 575            | 227           | 1,258          | 78            | 986            | 180           | 2,137          |
| Mamey          | 18            | 385            | 29            | 167            | 16            | 260            | 13            | 147            | -             | -              |
| Manzana        | 901           | 12,650         | 838           | 9,266          | 152           | 2,594          | 31            | 657            | 195           | 7,512          |
| Mamón          | 16            | 125            | 57            | 320            | 7             | 62             | -             | -              | 4             | 45             |
| Mandarina      | -             | -              | -             | -              | 39            | 1,619          | -             | -              | -             | -              |
| Mango          | 8,384         | 9,773          | 3,450         | 16,412         | 30,338        | 100,025        | 11,882        | 39,384         | 23,453        | 92,846         |
| Marañón        | 1             | 7              | 2             | 12             | 2             | 22             | -             | -              | -             | -              |
| Manzanilla     | 165           | 1,090          | 107           | 528            | 33            | 380            | 37            | 282            | 106           | 1,560          |
| Matazano       | 7             | 28             | -             | -              | 1             | 12             | -             | -              | -             | -              |
| Melocotón      | 10            | 100            | 1             | 10             | -             | -              | -             | -              | -             | -              |
| Mora           | -             | -              | -             | -              | -             | -              | 1             | 50             | -             | -              |
| Nance          | 3,659         | 23,777         | 4,878         | 26,646         | 5,709         | 31,883         | 2,210         | 19,409         | 2,302         | 20,894         |
| Naranja        | 11,003        | 39,300         | 5,303         | 48,676         | 15,376        | 168,562        | 12,195        | 41,750         | 5,241         | 12,902         |
| Níspero        | 2             | 10             | 2             | 24             | 5             | 35             | 2             | 30             | 1             | 25             |
| Papaya         | 4             | 50             | 37            | 316            | 134           | 558            | 142           | 4,732          | 8             | 50             |
| Paterna        | 30            | 48             | 10            | 47             | 1             | 5              | 2             | 25             | -             | -              |
| Pera           | 4             | 95             | 4             | 32             | -             | -              | -             | -              | -             | -              |
| Perote         | 4,822         | 24,834         | 5,686         | 27,103         | 417           | 1,932          | 52            | 690            | 766           | 8,020          |
| Piña           | -             | -              | 15            | 92             | 432           | 2,575          | 7             | 55             | 34            | 390            |
| Plátano        | 10,752        | 30,567         | 1             | 4              | 2             | 10             | -             | -              | -             | -              |
| Tamarindo      | 76            | 1,178          | 16            | 165            | 65            | 1,193          | 72            | 1,250          | 63            | 1,100          |
| Uva            | 7             | 294            | 3             | 312            | 1             | 100            | 10            | 900            | -             | -              |
| Zapote         | 377           | 1,666          | 93            | 470            | 639           | 52,953         | 250           | 1,929          | 75            | 763            |
| Varios         | 158           | 1,657          | 146           | 1,553          | -             | -              | 7             | 150            | 16            | 38             |
| <b>TOTALES</b> | <b>64,476</b> | <b>215,420</b> | <b>51,698</b> | <b>228,561</b> | <b>84,084</b> | <b>484,026</b> | <b>76,396</b> | <b>301,559</b> | <b>80,826</b> | <b>299,794</b> |

COMERCIO EXTERIOR 1968/69

- 97 -




CUADRO N° 71  
**COMERCIO EXTERIOR 1968/69.**

**EXPORTACION DE FRUTAS POR MESES**

(1.º de Agosto de 1968-31 de Julio de 1969.)

| A G O S T O |       | S E P T I E M B R E |       | O C T U B R E |       | N O V I E M B R E |       | D I C I E M B R E |       | E N E R O |       | F E B R E R O |       | M A R Z O |       | A B R I L |       | M A Y O |        | J U N I O |        | J U L I O |       | T O T A L E S |         |       |        |
|-------------|-------|---------------------|-------|---------------|-------|-------------------|-------|-------------------|-------|-----------|-------|---------------|-------|-----------|-------|-----------|-------|---------|--------|-----------|--------|-----------|-------|---------------|---------|-------|--------|
| 00.         | ¢     | 00.                 | ¢     | 00.           | ¢     | 00.               | ¢     | 00.               | ¢     | 00.       | ¢     | 00.           | ¢     | 00.       | ¢     | 00.       | ¢     | 00.     | ¢      | 00.       | ¢      | 00.       | ¢     | 00.           | ¢       |       |        |
| -           | -     | -                   | 7     | 110           | -     | 48                | 500   | 39                | 600   | 43        | 820   | 84            | 1,225 | 243       | 1,582 | 1,175     | 9,710 | 5,478   | 40,344 | 9,356     | 63,699 | 1,595     | 7,048 | -             | 7       | 110   |        |
| 17,549      | 1,582 | 989                 | 1,653 | 702           | 1,502 | 600               | 1,513 | 807               | 1,965 | 1,516     | 2,933 | 1,687         | 3,153 | 1,655     | 3,655 | 1,395     | 1,879 | 1,725   | 2,063  | 1,457     | 2,707  | -         | -     | 18,061        | 125,538 |       |        |
| -           | -     | -                   | -     | 16            | 220   | 22                | 102   | -                 | -     | -         | -     | -             | -     | -         | -     | -         | -     | -       | -      | -         | 5      | 60        | -     | -             | 5       | 60    |        |
| -           | -     | -                   | -     | -             | -     | -                 | -     | -                 | -     | 12        | 151   | 30            | 197   | -         | -     | -         | -     | -       | -      | -         | -      | -         | -     | -             | -       | 38    | 322    |
| -           | -     | -                   | -     | -             | -     | -                 | -     | -                 | -     | 14        | 80    | -             | -     | -         | -     | -         | -     | -       | -      | -         | -      | -         | -     | -             | -       | 44    | 352    |
| -           | -     | -                   | -     | -             | -     | -                 | -     | -                 | -     | 31        | 131   | 13            | 330   | 5         | 57    | 110       | 425   | -       | -      | -         | -      | -         | -     | -             | -       | 125   | 518    |
| -           | -     | -                   | -     | -             | -     | -                 | -     | -                 | -     | -         | -     | -             | -     | -         | 6     | 100       | -     | 3       | 94     | 19        | 243    | -         | 16    | 38            | -       | 180   | 2,197  |
| -           | -     | -                   | -     | -             | -     | -                 | -     | -                 | -     | -         | -     | -             | -     | -         | -     | -         | -     | -       | -      | -         | -      | -         | -     | -             | -       | 16    | 38     |
| 25          | 400   | -                   | -     | -             | -     | -                 | -     | -                 | -     | -         | -     | -             | -     | -         | -     | -         | -     | -       | -      | 48        | 1,100  | -         | -     | -             | -       | 195   | 7,512  |
| 75          | 325   | 1                   | 15    | -             | -     | 16                | 777   | 45                | 1,730 | 57        | 3,275 | 4             | 230   | -         | -     | -         | -     | -       | -      | 4         | 7,956  | -         | -     | -             | -       | 4     | 45     |
| -           | -     | -                   | -     | -             | -     | -                 | -     | -                 | -     | -         | -     | -             | -     | -         | -     | -         | -     | -       | -      | 4         | 45     | -         | -     | -             | -       | -     | -      |
| 1,235       | 2,745 | 837                 | 2,010 | 22            | 350   | 23                | 540   | 61                | 680   | -         | -     | -             | -     | -         | -     | -         | -     | -       | -      | -         | -      | -         | -     | -             | -       | 106   | 1,570  |
| 934         | 6,479 | 268                 | 3,285 | 2             | 3     | -                 | -     | -                 | -     | 181       | 304   | 80            | 300   | 750       | 1,900 | 315       | 950   | 770     | 1,890  | 1,071     | 2,800  | -         | -     | -             | -       | 5,241 | 12,902 |
| -           | -     | -                   | -     | -             | -     | -                 | -     | -                 | -     | -         | -     | -             | -     | -         | -     | -         | -     | -       | -      | 1         | 25     | -         | -     | -             | -       | 2,302 | 20,894 |
| -           | -     | -                   | -     | -             | -     | -                 | -     | -                 | -     | -         | -     | -             | -     | -         | -     | -         | -     | -       | -      | 8         | 50     | -         | -     | -             | -       | -     | -      |
| -           | -     | -                   | -     | -             | -     | -                 | -     | -                 | -     | -         | -     | -             | -     | -         | -     | -         | -     | -       | -      | -         | -      | -         | -     | -             | -       | -     | -      |
| -           | -     | -                   | -     | -             | -     | -                 | -     | -                 | -     | -         | -     | -             | -     | -         | -     | -         | -     | -       | -      | -         | -      | -         | -     | -             | -       | -     | -      |
| -           | -     | -                   | -     | -             | -     | -                 | -     | -                 | -     | -         | -     | -             | -     | -         | -     | -         | -     | -       | -      | -         | -      | -         | -     | -             | -       | -     | -      |
| -           | -     | -                   | -     | -             | -     | -                 | -     | -                 | -     | -         | -     | -             | -     | -         | -     | -         | -     | -       | -      | -         | -      | -         | -     | -             | -       | -     | -      |
| -           | -     | -                   | -     | -             | -     | -                 | -     | -                 | -     | -         | -     | -             | -     | -         | -     | -         | -     | -       | -      | -         | -      | -         | -     | -             | -       | -     | -      |
| -           | -     | -                   | -     | -             | -     | -                 | -     | -                 | -     | -         | -     | -             | -     | -         | -     | -         | -     | -       | -      | -         | -      | -         | -     | -             | -       | -     | -      |
| -           | -     | -                   | -     | -             | -     | -                 | -     | -                 | -     | -         | -     | -             | -     | -         | -     | -         | -     | -       | -      | -         | -      | -         | -     | -             | -       | -     | -      |
| -           | -     | -                   | -     | -             | -     | -                 | -     | -                 | -     | -         | -     | -             | -     | -         | -     | -         | -     | -       | -      | -         | -      | -         | -     | -             | -       | -     | -      |
| -           | -     | -                   | -     | -             | -     | -                 | -     | -                 | -     | -         | -     | -             | -     | -         | -     | -         | -     | -       | -      | -         | -      | -         | -     | -             | -       | -     | -      |
| -           | -     | -                   | -     | -             | -     | -                 | -     | -                 | -     | -         | -     | -             | -     | -         | -     | -         | -     | -       | -      | -         | -      | -         | -     | -             | -       | -     | -      |
| -           | -     | -                   | -     | -             | -     | -                 | -     | -                 | -     | -         | -     | -             | -     | -         | -     | -         | -     | -       | -      | -         | -      | -         | -     | -             | -       | -     | -      |
| -           | -     | -                   | -     | -             | -     | -                 | -     | -                 | -     | -         | -     | -             | -     | -         | -     | -         | -     | -       | -      | -         | -      | -         | -     | -             | -       | -     | -      |
| -           | -     | -                   | -     | -             | -     | -                 | -     | -                 | -     | -         | -     | -             | -     | -         | -     | -         | -     | -       | -      | -         | -      | -         | -     | -             | -       | -     | -      |
| -           | -     | -                   | -     | -             | -     | -                 | -     | -                 | -     | -         | -     | -             | -     | -         | -     | -         | -     | -       | -      | -         | -      | -         | -     | -             | -       | -     | -      |
| -           | -     | -                   | -     | -             | -     | -                 | -     | -                 | -     | -         | -     | -             | -     | -         | -     | -         | -     | -       | -      | -         | -      | -         | -     | -             | -       | -     | -      |
| -           | -     | -                   | -     | -             | -     | -                 | -     | -                 | -     | -         | -     | -             | -     | -         | -     | -         | -     | -       | -      | -         | -      | -         | -     | -             | -       | -     | -      |
| -           | -     | -                   | -     | -             | -     | -                 | -     | -                 | -     | -         | -     | -             | -     | -         | -     | -         | -     | -       | -      | -         | -      | -         | -     | -             | -       | -     | -      |
| -           | -     | -                   | -     | -             | -     | -                 | -     | -                 | -     | -         | -     | -             | -     | -         | -     | -         | -     | -       | -      | -         | -      | -         | -     | -             | -       | -     | -      |
| -           | -     | -                   | -     | -             | -     | -                 | -     | -                 | -     | -         | -     | -             | -     | -         | -     | -         | -     | -       | -      | -         | -      | -         | -     | -             | -       | -     | -      |
| -           | -     | -                   | -     | -             | -     | -                 | -     | -                 | -     | -         | -     | -             | -     | -         | -     | -         | -     | -       | -      | -         | -      | -         | -     | -             | -       | -     | -      |
| -           | -     | -                   | -     | -             | -     | -                 | -     | -                 | -     | -         | -     | -             | -     | -         | -     | -         | -     | -       | -      | -         | -      | -         | -     | -             | -       | -     | -      |
| -           | -     | -                   | -     | -             | -     | -                 | -     | -                 | -     | -         | -     | -             | -     | -         | -     | -         | -     | -       | -      | -         | -      | -         | -     | -             | -       | -     | -      |
| -           | -     | -                   | -     | -             | -     | -                 | -     | -                 | -     | -         | -     | -             | -     | -         | -     | -         | -     | -       | -      | -         | -      | -         | -     | -             | -       | -     | -      |
| -           | -     | -                   | -     | -             | -     | -                 | -     | -                 | -     | -         | -     | -             | -     | -         | -     | -         | -     | -       | -      | -         | -      | -         | -     | -             | -       | -     | -      |
| -           | -     | -                   | -     | -             | -     | -                 | -     | -                 | -     | -         | -     | -             | -     | -         | -     | -         | -     | -       | -      | -         | -      | -         | -     | -             | -       | -     | -      |
| -           | -     | -                   | -     | -             | -     | -                 | -     | -                 | -     | -         | -     | -             | -     | -         | -     | -         | -     | -       | -      | -         | -      | -         | -     | -             | -       | -     | -      |
| -           | -     | -                   | -     | -             | -     | -                 | -     | -                 | -     | -         | -     | -             | -     | -         | -     | -         | -     | -       | -      | -         | -      | -         | -     | -             | -       | -     | -      |
| -           | -     | -                   | -     | -             | -     | -                 | -     | -                 | -     | -         | -     | -             | -     | -         | -     | -         | -     | -       | -      | -         | -      | -         | -     | -             | -       | -     | -      |
| -           | -     | -                   | -     | -             | -     | -                 | -     | -                 | -     | -         | -     | -             | -     | -         | -     | -         | -     | -       | -      | -         | -      | -         | -     | -             | -       | -     | -      |
| -           | -     | -                   | -     | -             | -     | -                 | -     | -                 | -     | -         | -     | -             | -     | -         | -     | -         | -     | -       | -      | -         | -      | -         | -     | -             | -       | -     | -      |
| -           | -     | -                   | -     | -             | -     | -                 | -     | -                 | -     | -         | -     | -             | -     | -         | -     | -         | -     | -       | -      | -         | -      | -         | -     | -             | -       | -     | -      |
| -           | -     | -                   | -     | -             | -     | -                 | -     | -                 | -     | -         | -     | -             | -     | -         | -     | -         | -     | -       | -      | -         | -      | -         | -     | -             | -       | -     | -      |
| -           | -     | -                   | -     | -             | -     | -                 | -     | -                 | -     | -         | -     | -             | -     | -         | -     | -         | -     | -       | -      | -         | -      | -         | -     | -             | -       | -     | -      |
| -           | -     | -                   | -     | -             | -     | -                 | -     | -                 | -     | -         | -     | -             | -     | -         | -     | -         | -     | -       | -      | -         | -      | -         | -     | -             | -       | -     | -      |
| -           | -     | -                   | -     | -             | -     | -                 | -     | -                 | -     | -         | -     | -             | -     | -         | -     | -         | -     | -       | -      | -         | -      | -         | -     | -             | -       | -     | -      |
| -           | -     | -                   | -     | -             | -     | -                 | -     | -                 | -     | -         | -     | -             | -     | -         | -     | -         | -     | -       | -      | -         | -      | -         | -     | -             | -       | -     | -      |
| -           | -     | -                   | -     | -             | -     | -                 | -     | -                 | -     | -         | -     | -             | -     | -         | -     | -         | -     | -       | -      | -         | -      | -         | -     | -             | -       | -     | -      |
| -           | -     | -                   | -     | -             | -     | -                 | -     | -                 | -     | -         | -     | -             | -     | -         | -     | -         | -     | -       | -      | -         | -      | -         | -     | -             | -       | -     | -      |
| -           | -     | -                   | -     | -             | -     | -                 | -     | -                 | -     | -         | -     | -             | -     | -         | -     | -         | -     | -       | -      | -         | -      | -         | -     | -             | -       | -     | -      |
| -           | -     | -                   | -     | -             | -     | -                 | -     | -                 | -     | -         | -     | -             | -     | -         | -     | -         | -     | -       | -      | -         | -      | -         | -     | -             | -       | -     | -      |
| -           | -     | -                   | -     | -             | -     | -                 | -     | -                 | -     | -         | -     | -             | -     | -         | -     | -         | -     | -       | -      | -         | -      | -         | -     | -             | -       | -     | -      |
| -           | -     | -                   | -     | -             | -     | -                 | -     | -                 | -     | -         | -     | -             | -     | -         | -     | -         | -     | -       | -      | -         | -      | -         | -     | -             | -       | -     | -      |
| -           | -     | -                   | -     | -             | -     | -                 | -     | -                 | -     | -         | -     | -             | -     | -         | -     | -         | -     | -       | -      | -         | -      | -         | -     | -             | -       | -     | -      |
| -           | -     | -                   | -     | -             | -     | -                 | -     | -                 | -     | -         | -     | -             | -     | -         | -     | -         | -     | -       | -      | -         | -      | -         | -     | -             | -       | -     | -      |
| -           | -     | -                   | -     | -             | -     | -                 | -     | -                 | -     | -         | -     | -             | -     | -         | -     | -         | -     | -       | -      | -         | -      | -         | -     | -             | -       | -     | -      |
| -           | -     | -                   | -     | -             | -     | -                 | -     | -                 | -     | -         | -     | -             | -     | -         | -     | -         | -     | -       | -      | -         | -      | -         | -     | -             | -       | -     | -      |
| -           | -     | -                   | -     | -             | -     | -                 | -     | -                 | -     | -         | -     | -             | -     | -         | -     | -         | -     | -       | -      | -         | -      | -         | -     | -             | -       | -     | -      |
| -           | -     | -                   | -     | -             | -     | -                 | -     | -                 | -     | -         | -     | -             | -     | -         | -     | -         | -     | -       | -      | -         | -      | -         | -     | -             | -       | -     | -      |
| -           | -     | -                   | -     | -             | -     | -                 | -     | -                 | -     | -         | -     | -             | -     | -         | -     | -         | -     | -       | -      | -         | -      | -         | -     | -             | -       | -     | -      |
| -           | -     | -                   | -     | -             | -     | -                 | -     | -                 | -     | -         | -     | -             | -     | -         | -     | -         | -     | -       | -      | -         | -      | -         | -     | -             | -       | -     | -      |
| -           | -     | -                   | -     | -             | -     | -                 | -     | -                 | -     | -         | -     | -             | -     | -         | -     | -         | -     | -       | -      | -         | -      | -         | -     | -             | -       | -     | -      |
| -           | -     | -                   | -     | -             | -     | -                 | -     | -                 | -     | -         | -     | -             | -     | -         | -     | -         | -     | -       | -      | -         | -      | -         | -     | -             | -       | -     | -      |
| -           | -     | -                   | -     | -             | -     | -                 | -     | -                 | -     | -         | -     | -             | -     | -         | -     | -         | -     | -       | -      | -         | -      | -         | -     | -             | -       | -     | -      |
| -           | -     | -                   | -     | -             | -     | -                 | -     | -                 | -     | -         | -     | -             | -     | -         | -     | -         | -     | -       | -      | -         | -      | -         | -     | -             | -       | -     | -      |
| -           | -     | -                   | -     | -             | -     | -                 | -     | -                 | -     | -         | -     | -             | -     | -         | -     | -         | -     | -       | -      | -         | -      | -         | -     | -             | -       | -     | -      |
| -           | -     | -                   | -     | -             | -     | -                 | -     | -                 | -     | -         | -     | -             | -     | -         | -     | -         | -     | -       | -      | -         | -      | -         | -     | -             | -       | -     | -      |
| -           | -     | -                   | -     | -             | -     | -                 | -     | -                 | -     | -         | -     | -             | -     | -         | -     | -         | -     | -       | -      | -         | -      | -         | -     | -             | -       | -     | -      |
| -           | -     | -                   | -     | -             | -     | -                 | -     | -                 | -     | -         | -     | -             | -     | -         | -     | -         | -     | -       | -      | -         | -      | -         | -     | -             | -       | -     | -      |
| -           | -     | -                   | -     | -             | -     | -                 | -     | -                 | -     | -         | -     | -             | -     | -         | -     | -         | -     | -       | -      | -         | -      | -         | -     | -             | -       | -     | -      |
| -           | -     | -                   | -     | -             | -     | -                 | -     | -                 | -     | -         | -     | -             | -     | -         | -     | -         | -     | -       | -      | -         | -      | -         | -     | -             | -       | -     | -      |
| -           | -     | -                   | -     | -             | -     | -                 | -     | -                 | -     | -         | -     | -             | -     | -         | -     | -         | -     | -       | -      | -         | -      | -         | -     | -             | -       | -     | -      |
| -           | -     | -                   | -     | -             | -     | -                 | -     | -                 | -     | -         | -     | -             | -     | -         | -     | -         | -     | -       | -      | -         | -      | -         | -     | -             | -       | -     | -      |
| -           | -     | -                   | -     | -             | -     | -                 | -     | -                 | -     | -         | -     | -             | -     | -         | -     | -         | -     | -       | -      | -         | -      | -         | -     | -             | -       | -     | -      |
| -           | -     | -                   | -     | -             | -     | -                 | -     | -                 | -     | -         | -     | -             | -     | -         | -     | -         | -     | -       | -      | -         | -      | -         | -     | -             | -       | -     | -      |
| -           | -     | -                   | -     | -             | -     | -                 | -     | -                 | -     | -         | -     | -             | -     | -         | -     | -         | -     | -       | -      | -         | -      | -         | -     | -             | -       | -     | -      |
| -           | -     | -                   | -     | -             | -     | -</               |       |                   |       |           |       |               |       |           |       |           |       |         |        |           |        |           |       |               |         |       |        |





CUADRO N° 72

IMPORTACION Y EXPORTACION DE GANADO BOVINO

1965-1968.

IMPORTACION

| AÑO  | GANADO FINO       |                     |                  | GANADO ORDINARIO  |                     |                  |
|------|-------------------|---------------------|------------------|-------------------|---------------------|------------------|
|      | Número de Cabezas | Total de Kilogramos | Total de Colones | Número de Cabezas | Total de Kilogramos | Total de Colones |
| 1965 | 386               | 128,473             | 625,173          | 3,040             | 874,168             | 379,490          |
| 1966 | 237               | 98,577              | 268,016          | 1,019             | 242,345             | 167,732          |
| 1967 | 352               | 88,713              | 288,652          | 1,741             | 473,840             | 270,838          |
| 1968 | 415               | 131,094             | 171,916          | 1,719             | 500,145             | 246,878          |

EXPORTACION

| AÑO  | GANADO FINO       |                     |                  | GANADO ORDINARIO  |                     |                  |
|------|-------------------|---------------------|------------------|-------------------|---------------------|------------------|
|      | Número de Cabezas | Total de Kilogramos | Total de Colones | Número de Cabezas | Total de Kilogramos | Total de Colones |
| 1965 | 6                 | 1,659               | 1,750            | 8,433             | 2,479,652           | 838,280          |
| 1966 | 3                 | 885                 | 2,075            | 19,233            | 5,673,945           | 2,752,648        |
| 1967 | 189               | 52,050              | 42,000           | 20,576            | 6,015,110           | 8,622,295        |
| 1968 | 1                 | 322                 | 500              | 9,935             | 2,811,882           | 1,018,216        |

FUENTE: Dirección General de Estadística y Censos.

